

Bursa'nın 250 Büyük Firması araştırması;

-Bursa'nın ciroları itibariyle büyük firmalarını belirlemek amacıyla düzenlenen bu çalışma yedinci kez gerçekleştirilmiştir.

-Bu çalışma Bursa il genelinde yapılmış, ilçelerdeki firmalar da ankete dahil edilmiştir.

-Ankete katılarak cevap veren firmalar arasında, ilk 250'ye girenlerle ilgili veriler değerlendirmeye alınmıştır.

-Bu 250 firmadan, 224'ü Bursa Ticaret ve Sanayi Odası'na, 26'sı Bursa'nın ilçelerindeki ticaret ve sanayi odalarına kayıtlıdır. Bu arada gerek Bursa ve gerekse ilçe odalara kayıtlı olup da diğer illerin odalarına kayıtlı olan firmalar da bulunmaktadır.

-250 firma arasına giren ilçe odalara kayıtlı firmalara bakıldığında bunların, 4'ü Gemlik, 8'i İnegöl, 1'i Mustafakemalpaşa, 3'ü Karacabey, 9'u Orhangazi, 1'i de Yenişehir Ticaret ve Sanayi Odasına kayıtlıdır.

- Sıralamaya giren firmalardan 7'si isminin açıklanmasını istememiştir.

-250 firmayı tesbit amacıyla gerçekleştirilen anket çalışmasında firmalara, 2003 yılındaki iç ve dış satış (ciro) tutarları, 2003 yılındaki üretimden satışlar tutarı, 2003 yılındaki ihracatları, ödenen maaşlar ve ücret toplamları, ödedikleri faizler, kiralar ile 2003 yılı vergi öncesi dönem karları, diğer gelirleri, var ise 2003 yılı zararları, 2003 yılı net varlıklar (Aktif) toplamları, öz sermayeleri toplamları, 2003 yılında maaş ve ücretle çalıştırdıkları kişi sayısı sorulmuştur.

-Sıralama, 2003 yılı içinde yaptıkları iç de dış satış (ciro) tutarları esas alınarak oluşturulmuştur. Bu firmaların brüt katma değerleri, öz sermaye tutarları, net aktifleri, vergi öncesi dönem karları, ihracatları, personel sayıları ve üretimden satışları kendi aralarında ayrıca sıralamaya tabi tutulmuştur.

-Yapılan çalışmada, 250 firmanın, iç ve dış satış (ciro) tutarları toplamının 16 katrilyon 567 trilyon 936 milyar 7 milyon 261 bin lira, Brüt Katma Değerleri toplamının 2 katrilyon 471 trilyon 875 milyar 402 milyon 903 bin 160 lira, Öz Sermaye Toplamlarının 5 katrilyon 757 trilyon 489 milyar 656 milyon 419 bin 80 lira, Net Aktifleri toplamının 11 katrilyon 84 trilyon 289 milyar 208 milyon 240 bin 700 lira, Vergi Öncesi Dönem Karları toplamının 1 katrilyon 9 trilyon 540 milyar 941 milyon 909 bin 980 lira, İhracatları toplamının 4 milyar 504 milyon 446 bin 113 dolar, Ücretle Çalışanlar ortalamasının da 88 bin 169 kişi ve Üretimden Satışlar toplamının 13 katrilyon 508 trilyon 557 milyar 30 milyon 428 bin lira olduğu görülmektedir.

-Sıralamada yer alan firmalardan 87'si tekstil ve konfeksiyon, 56'sı otomotiv ana ve yan sanayii, 19'u makine ve metal, 34'ü gıda tarım ve hayvancılık, 3'ü inşaat, 4'ü plastik kauçuk ve sünger, 4'ü ağaç-orman ürünleri ve mobilya, 6'sı kimya, 1'i basın-yayın-matbaa ve ambalaj, 7'si enerji elektrik ve elektronik, 1'i deri kürk ve ayakkabı, 3'ü çimento-toprak ve madencilik ürünleri, 4'ü nakliye ulaştırma, 2'si de turizm alanında faaliyet göstermektedir. Kalan 19 firma muhtelif iş kollarında faaliyette bulunmaktadır.

-250 firma arasında yer alan ve;

tekstil ve konfeksiyon alanında faaliyet gösteren 87 firmanın, iç ve dış satış (ciro) tutarları toplamının 4 katrilyon 548 trilyon 326 milyar 699 milyon 966 bin 720 lira, Brüt Katma Değerleri toplamının 685 trilyon 330 milyar 917 milyon 551 bin 105 lira, Öz Sermaye toplamlarının 1 katrilyon 622 trilyon 130 milyar 790 milyon 845 bin 900 lira, Net Aktifleri toplamının 4 katrilyon 92 trilyon 356 milyar 205 milyon 330 bin 550 lira, Vergi Öncesi Dönem Karları toplamının 196 trilyon 186 milyar 189 milyon 729 bin 201 lira, İhracatları toplamının 1 milyar 296 milyon 30 bin 813 dolar, Ücretle Çalışanlar ortalamasının 40 bin 211 kişi ve Üretimden Satışlar toplamının 3 katrilyon 275 trilyon 265 milyar 291 milyon 759 bin 90 lira,

Otomotiv ana ve yan sanayii iş kolunda faaliyet gösteren 56 firmanın, iç ve dış satış (ciro) tutarları toplamının 7 katrilyon 32 trilyon 68 milyar 647 milyon 33 bin 390 lira, Brüt Katma Değerleri toplamının 1 katrilyon 129 trilyon 313 milyar 769 milyon 607 bin 630 lira, Öz Sermaye toplamlarının 2 katrilyon 302 trilyon 581 milyar 664 milyon 727 bin 180 lira, Net Aktifleri toplamının 3 katrilyon 371 trilyon 226 milyar 391 milyon 806 bin 400 lira, Vergi Öncesi Dönem Karları toplamının 559 trilyon 923 milyar 106 milyon 245 bin 932 lira, İhracatları toplamının 2 milyar 547 milyon 066 bin 114 dolar, Ücretle Çalışanlar ortalamasının 23 bin 419 kişi ve Üretimden Satışlar toplamının 6 katrilyon 339 trilyon 369 milyar 412 milyon 951 bin 250 lira,

Makine ve metal sanayii alanında faaliyet gösteren 19 firmanın, iç ve dış satış (ciro) tutarları toplamının 1 katrilyon 247 trilyon 750 milyar 469 milyon 558 bin 580 lira, Brüt Katma Değerleri toplamının 197 trilyon 354 milyar 268 milyon 547 bin 954 lira, Öz Sermaye toplamlarının 646 trilyon 229 milyar 265 milyon 372 bin 971 lira, Net Aktifleri toplamının 1 katrilyon 140 trilyon 428 milyar 737 milyon 640 bin 590 lira, Vergi Öncesi Dönem Karları toplamının 80 trilyon 60 milyar 134 milyon 394 bin 455 lira, İhracatları toplamının 302 milyon 917 bin 429 dolar, Ücretle Çalışanlar ortalamasının 5 bin 306 kişi ve Üretimden Satışlar toplamının 1 katrilyon 179 trilyon 95 milyar 502 milyon 347 bin 460 lira,

Gıda tarım ve hayvancılık alanında faaliyet gösteren 34 firmanın iç ve dış satış (ciro) tutarları toplamının 1 katrilyon 492 trilyon 563 milyar 308 milyon 108 bin 260 lira, Brüt Katma Değerleri toplamının 173 trilyon 246 milyar 295 milyon 854 bin 69 lira, Öz Sermaye toplamlarının 303 trilyon 189 milyar 591 milyon 611 bin 922 lira, Net Aktifleri toplamının 871 trilyon 245 milyar 254 milyon 145 bin 823 lira, Vergi

Öncesi Dönem Karları toplamının 35 trilyon 730 milyar 52 milyon 813 bin 381 lira, İhracatları toplamının 186 milyon 671 bin 899 dolar, Ücretle Çalışanlar ortalamasının 10 bin 567 kişi ve Üretimden Satışlar toplamının 1 katrilyon 202 trilyon 652 milyar 570 milyon 305 bin 460 lira,

olduğu görülmektedir.

-Bu arada, 250 firmanın ödediği ücretler toplamı 1 katrilyon 295 trilyon 431 milyar 358 milyon 430 bin 790 lira, faizler toplamı 124 trilyon 471 milyar 764 milyon 919 bin 348 lira, kiralar toplamı 42 trilyon 431 milyar 337 milyon 643 bin 41 lira ve vergi öncesi karları toplamı da 1 katrilyon 9 trilyon 540 milyar 941 milyon 909 bin 980 lira olarak görülmektedir.

-250 firmanın vergi öncesi dönem karları incelendiğinde ise 2003 yılını 207 firmanın toplam 1 katrilyon 11 trilyon 99 milyar 201 milyon 306 bin 670 lira karla kapattığı, görülüyor.

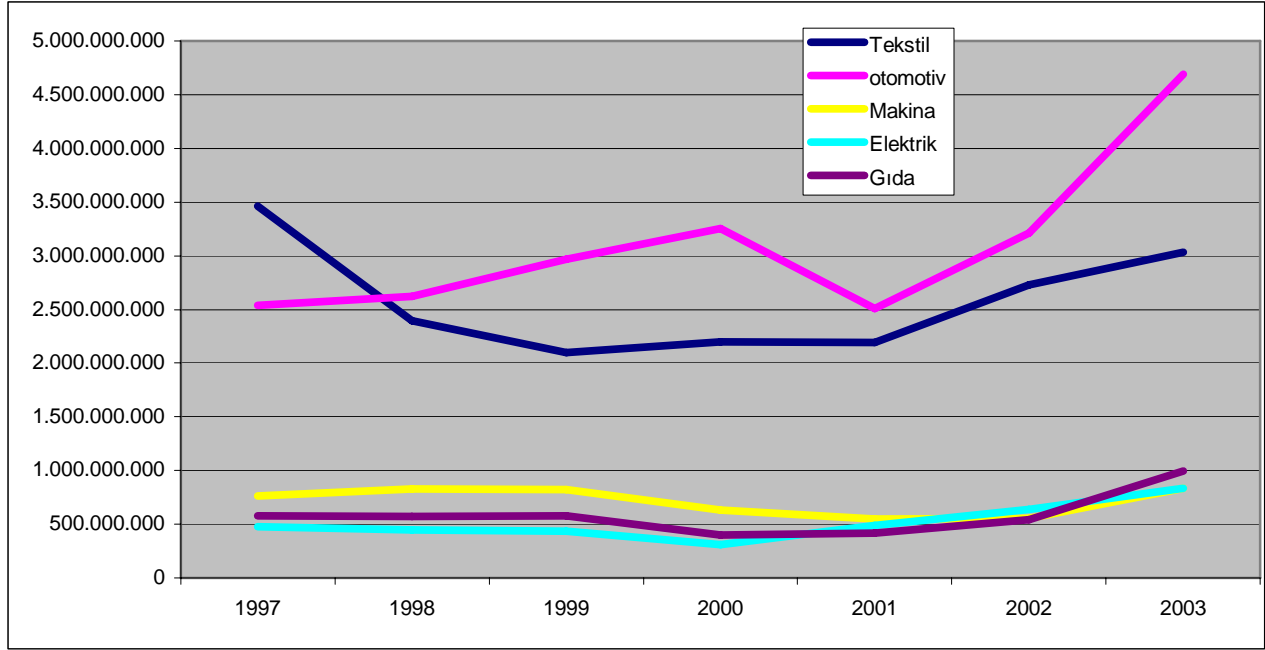
2003 yılı için 12 aylık ortalama döviz kuru 1 milyon 500 bin 269 lira olarak hesaplanmıştır.

Araştırmanın 2003 yılı sonuçlarına göre, 250 firma arasına giren tekstil ve konfeksiyon firması sayısı çok olmasına karşın, otomotiv ana ve yan sanayi firmalarının toplam ciro içerisindeki payları daha fazla.

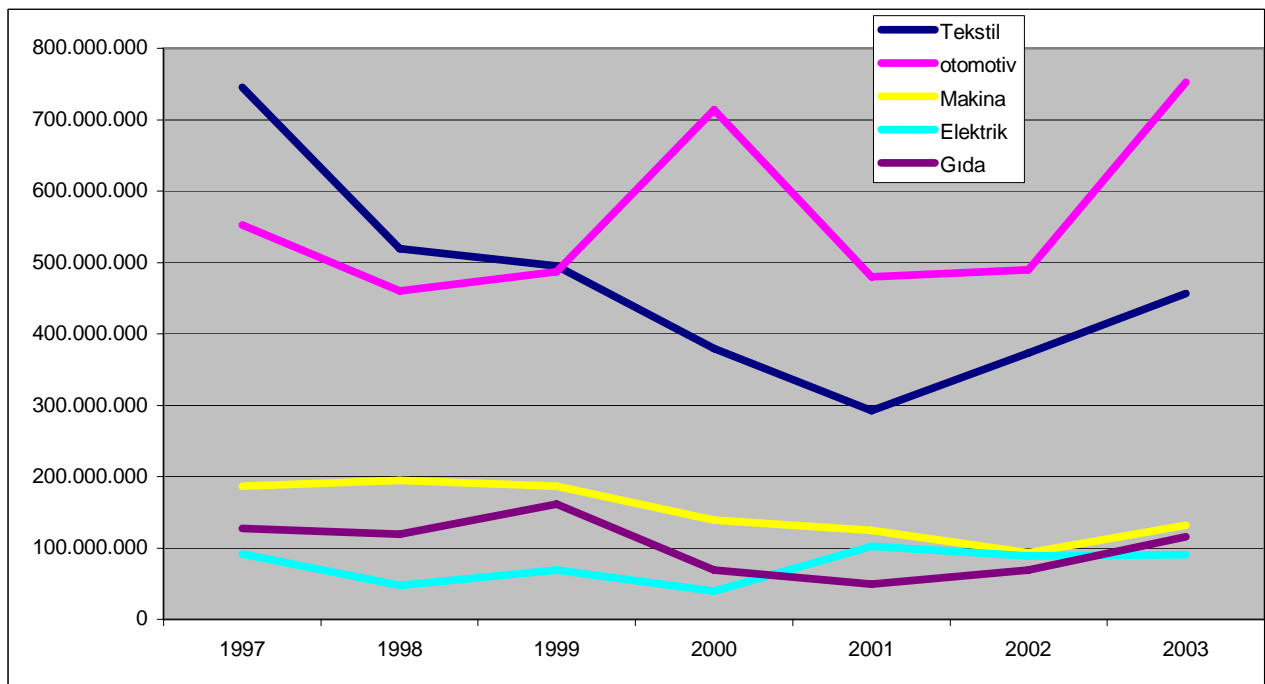
Bursa'nın 250 büyük firması arasına giren şirketlerin sektörel dağılımında 87 tekstil firması yüzde 34,8'lik payla ilk sırada yer alırken, cirolarına göre ise 56 firma ile otomotiv ana ve yan sanayi firmaları bu kez yüzde 42,4'lük payla ilk sırada yer alıyorlar.

Geçtiğimiz yıl 102 tekstil firması yüzde 40,8'lik payla ilk sırada yer alırken, cirolarına göre ise 49 firma ile otomotiv ana ve yan sanayi firmaları bu kez yüzde 38,7'lik payla ilk sırada yer alıyordu.

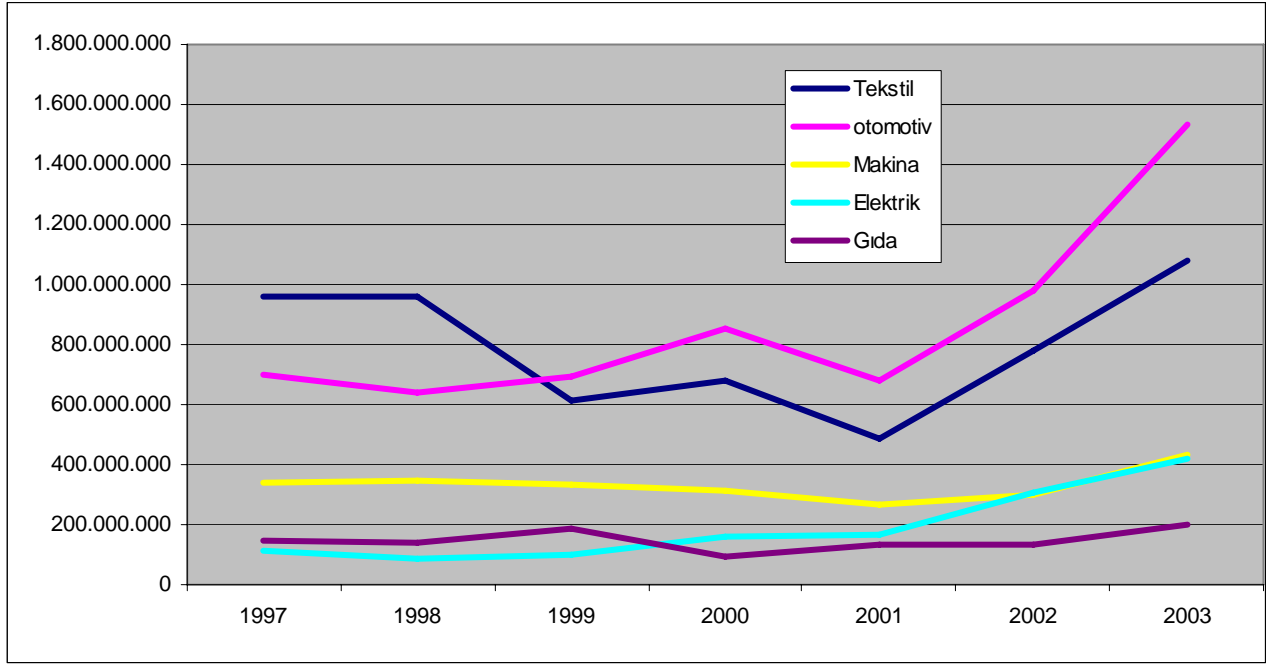
Tekstil, otomotiv ana ve yan sanayii, makine ve metal, elektrik ve elektronik ile gıda tarım ve hayvancılık olmak üzere seçilmiş 5 sektörün 1997-2003 yılları arasındaki **7 yıllık dönemde ciroları toplamı** dolar bazlı olarak incelendiğinde, 250 firma arasında yer alan tekstil firmalarının cirolarının 2001'e kadar azaldığı, 2002'de artışa geçtiği, artışın 2003'de devam ettiği, otomotiv ana ve yan sanayiinde yer alan firmaların cirolarının 2000'e kadar artmasına rağmen 2001'de 5 yıl öncesinin düzeyine gerilediği fakat 2002'de yine arttığı, bu artışın 2003'de de sürdüğü görülüyor.



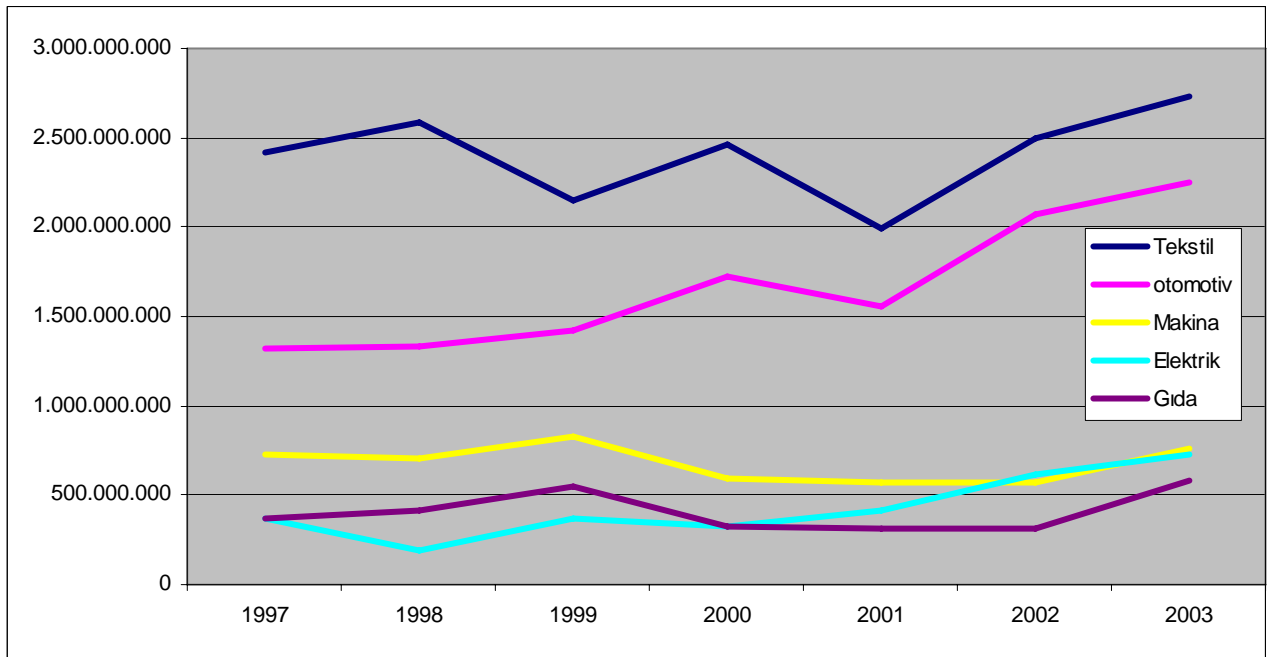
Tekstil, otomotiv ana ve yan sanayii, makine ve metal, elektrik ve elektronik ile gıda tarım ve hayvancılık olmak üzere seçilmiş 5 sektörün 1997-2003 yılları arasındaki **7 yıllık dönemde yarattıkları brüt katma değer** dolar bazlı olarak incelendiğinde, tekstil sektörünün yarattığı katma değer 2001'e kadar hızla azaldığı, 2002 ile yeniden artışa geçtiği, bu artışın 2003'de devam ettiği, otomotiv ana ve yan sanayiindeki katma değer ise 2000 yılında en üst noktaya ulaşmasına rağmen 2001'de önemli bir azalma olduğu, 2002'de yeniden artışa geçtiği, 2003'de ise hızla arttığı ve 2000 yılındaki zirvenin de üzerine çıktığı görülüyor.



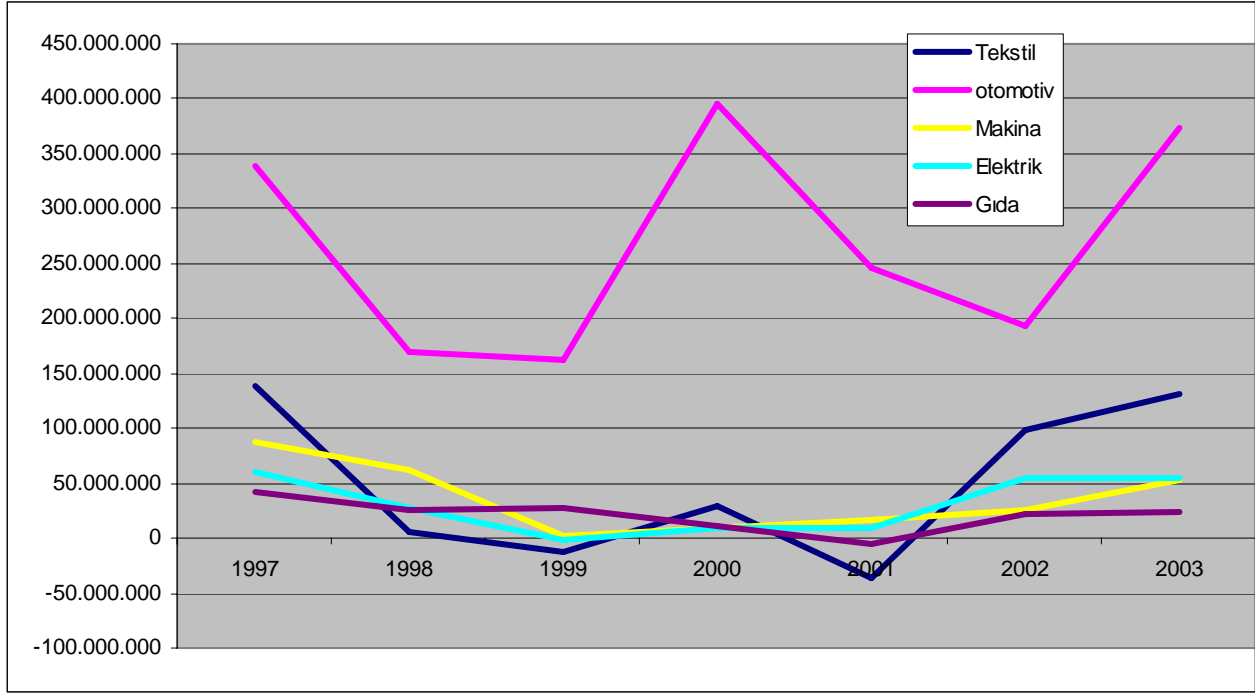
Tekstil, otomotiv ana ve yan sanayii, makine ve metal, elektrik ve elektronik ile gıda tarım ve hayvancılık olmak üzere seçilmiş 5 sektörün 1997-2003 yılları arasındaki **7 yıllık dönemdeki öz sermaye tutarları** dolar bazlı olarak incelendiğinde, yine tekstil sektöründe öz sermaye tutarının 2001’de neredeyse yarı yarıya azaldığı, 2002 ile yeniden artışa geçtiği, 2003’de ise 1997’deki düzeyin bile üzerine çıktığı, otomotiv ana ve yan sanayiinde ise 2000 yılında bir artış olmakla birlikte 2001’de tekrar gerilediği 2002’de son 6 yılın en üst düzeyine çıktığı, 2003’de ise tavan yaptığı görülüyor. Enerji yatırımları ağırlıklı olan elektrik elektronik sanayiinde 1999’dan beri gözlenen öz sermaye artışı 2001’de başlayan hızlı trendini 2003’de de sürdürmüştür.



Tekstil, otomotiv ana ve yan sanayii, makine ve metal, elektrik ve elektronik ile gıda tarım ve hayvancılık olmak üzere seçilmiş 5 sektörün 1997-2003 yılları arasındaki **7 yıllık dönemdeki net aktifler toplamaları** dolar bazlı olarak incelendiğinde, 2002’de tekstil ve konfeksiyon, otomotiv ana ve yan sanayii ile elektrik ve elektronik sanayiinin net aktiflerinde artışının 2003 yılında artmaya devam ettiği görülüyor. Son 7 yılda dalgalı bir seyir izleyen tekstil sektöründeki net aktiflerin ard arda 2 yıl artmış olması da dikkat çekici diğer bir göstergedir.



Yine tekstil, otomotiv ana ve yan sanayii, makine ve metal, elektrik ve elektronik ile gıda tarım ve hayvancılık olmak üzere seçilmiş 5 sektörün 1997-2003 yılları arasındaki **7 yıllık dönemdeki vergi öncesi dönem karları** dolar bazlı olarak incelendiğinde ise otomotiv ana ve yan sanayiinde vergi öncesi dönem karının 2001 ve 2002 yılında gözlenen gerilemeye karşın 2003’de hızla arttığı, tekstil ve konfeksiyon sektöründe artış hızının otomotive göre daha az olduğu, makine ve metal, elektrik ve elektronik ile gıda tarım ve hayvancılık sektörlerinde kısmen arttığı görülüyor.



Tekstil, otomotiv ana ve yan sanayii, makine ve metal, elektrik ve elektronik ile gıda tarım ve hayvancılık olmak üzere seçilmiş 5 sektörün 1997-2003 yılları arasındaki **7 yıllık dönemdeki ihracatları** toplamaları incelendiğinde, otomotiv ana ve yan sanayii ihracatında 1999’da başlayan sıçramanın önemli ölçüde artış kaydettiği, bu artışın 2003 yılında da devam ettiği, aynı şekilde tekstil sektöründeki ihracat artışının 2003’de devam ettiği, makine ve metal, elektrik ve elektronik ile gıda tarım ve hayvancılık sektörlerindeki ihracat miktarının ise çok değişmediği gözleniyor.

