

Bursa'nın 250 Büyük Firması araştırması;

-Bursa'nın ciroları itibariyle büyük firmalarını belirlemek amacıyla düzenlenen bu çalışma sekizinci kez gerçekleştirilmiştir.

-Bu çalışma Bursa il genelinde yapılmış, ilçelerdeki firmalar da ankete dahil edilmiştir.

-Ankete katılarak cevap veren firmalar arasında, ilk 250'ye girenlerle ilgili veriler değerlendirmeye alınmıştır.

-Bu 250 firmadan, 224'ü Bursa Ticaret ve Sanayi Odası'na, 26'sı Bursa'nın ilçelerindeki ticaret ve sanayi odalarına kayıtlıdır. Bu arada gerek Bursa ve gerekse ilçe odalara kayıtlı olup da diğer illerin odalarına kayıtlı olan firmalar da bulunmaktadır.

-250 firma arasına giren ilçe odalara kayıtlı firmalara bakıldığında bunların, 5'i Gemlik, 7'si İnegöl, 1'i Mustafakemalpaşa, 3'ü Karacabey, 9'u Orhangazi, 1'i de Yenişehir Ticaret ve Sanayi Odasına kayıtlıdır.

- Sıralamaya giren firmalardan 7'i isminin açıklanmasını istememiştir.

-250 firmayı tesbit amacıyla gerçekleştirilen anket çalışmasında firmalara, 2004 yılındaki net iç ve dış satış (ciro) tutarları, üretimden satışlar tutarı, ihracatları, ödenen maaşlar ve ücret toplamları, ödedikleri faizler, kiralar ile 2004 yılının enflasyona göre düzeltilmiş vergi öncesi dönem karları, diğer gelirleri, var ise 2004 yılı zararları, 2004 yılı net varlıklar (Aktif) toplamları, öz sermayeleri toplamları, 2004 yılında maaş ve ücretle çalıştırdıkları kişi sayısı sorulmuştur.

-Sıralama, 2004 yılı içinde yaptıkları net iç ve dış satış (ciro) tutarları esas alınarak oluşturulmuştur. Bu firmaların brüt katma değerleri, öz sermaye tutarları, net aktifleri, vergi öncesi dönem karları, ihracatları, personel sayıları ve üretimden satışları kendi aralarında ayrıca sıralamaya tabi tutulmuştur.

-Yapılan çalışmada, 250 firmanın, iç ve dış satış (ciro) tutarları toplamının 21 milyar 646 milyon 896 bin 850 Yeni Türk Lirası 20 Yeni Kuruş, Brüt Katma Değerleri toplamının 3 milyar 323 milyon 531 bin 451 Yeni Türk Lirası 39 Yeni Kuruş, Öz Sermaye Toplamlarının 8 milyar 626 milyon 402 bin 957 Yeni Türk Lirası 91 Yeni Kuruş, Net Aktifleri toplamının 16 milyar 460 milyon 342 bin 211 Yeni Türk Lirası 94 Yeni Kuruş, Vergi Öncesi Dönem Karları toplamının 1 milyar 297 milyon 847 bin 032 Yeni Türk Lirası 30 Yeni Kuruş, İhracatları toplamının 5 milyar 595 milyon 624 bin 311 dolar, Ücretle Çalışanlar ortalamasının da 94 bin 565 kişi ve Üretimden Satışlar toplamının 16 milyar 755 milyon 286 bin 965 Yeni Türk Lirası 65 Yeni Kuruş olduğu görülmektedir.

-Sıralamada yer alan firmalardan 81'i tekstil ve konfeksiyon, 60'ı otomotiv ana ve yan sanayii, 20'si makine ve metal, 33'ü gıda tarım ve hayvancılık, 4'ü inşaat, 7'si plastik kauçuk ve sünger, 4'ü ağaç-orman ürünleri ve mobilya, 3'ü kimya, 1'i basın-yayın-matbaa ve ambalaj, 10'u enerji elektrik ve elektronik, 1'i deri kürk ve ayakkabı, 3'ü çimento-toprak ve madencilik ürünleri, 3'ü nakliye ulaştırma, 3'ü de turizm alanında faaliyet göstermektedir. Kalan 17 firma muhtelif iş kollarında faaliyette bulunmaktadır.

-250 firma arasında yer alan ve;

Tekstil ve konfeksiyon alanında faaliyet gösteren 81 firmanın, iç ve dış satış (ciro) tutarları toplamının 5 milyar 277 milyon 337 bin 497 Yeni Türk Lirası 9 Yeni Kuruş, Brüt Katma Değerleri toplamının 800 milyon 300 bin 941 Yeni Türk Lirası 88 Yeni Kuruş, Öz Sermaye toplamlarının 2 milyar 899 milyon 316 bin 032 Yeni Türk Lirası 39 Yeni Kuruş, Net Aktifleri toplamının 6 milyar 037 milyon 139 bin 583 Yeni Türk Lirası 89 Yeni Kuruş, Vergi Öncesi Dönem Karları toplamının 61 milyon 966 bin 506 Yeni Türk Lirası 75 Yeni Kuruş, İhracatları toplamının 1 milyar 511 milyon 535 bin 680 Yeni Türk Lirası 65 Yeni Kuruş, Ücretle Çalışanlar ortalamasının 41 bin 091 kişi ve Üretimden Satışlar toplamının 3 milyar 503 milyon 923 bin 299 Yeni Türk Lirası 36 Yeni Kuruş,

Otomotiv ana ve yan sanayii iş kolunda faaliyet gösteren 60 firmanın, iç ve dış satış (ciro) tutarları toplamının 9 milyar 916 milyon 998 bin 491 Yeni Türk Lirası 19 Yeni Kuruş, Brüt Katma Değerleri toplamının 1 milyar 539 milyon 338 bin 103 Yeni Türk Lirası 08 Yeni Kuruş, Öz Sermaye toplamlarının 2 milyar 578 milyon 351 bin 341 Yeni Türk Lirası 45 Yeni Kuruş, Net Aktifleri toplamının 4 milyar 580 milyon 930 bin 482 Yeni Türk Lirası 32 Yeni Kuruş, Vergi Öncesi Dönem Karları toplamının 771 milyon 858 bin 110 Yeni Türk Lirası 08 Yeni Kuruş, İhracatları toplamının 3 milyar 216 milyon 790 bin 976 Yeni Türk Lirası 94 Yeni Kuruş, Ücretle Çalışanlar ortalamasının 27 bin 989 kişi ve Üretimden Satışlar toplamının 8 milyar 816 milyon 099 bin 160 Yeni Türk Lirası 42 Yeni Kuruş,

Makine ve metal sanayii alanında faaliyet gösteren 20 firmanın, iç ve dış satış (ciro) tutarları toplamının 2 milyar 36 milyon 270 bin 642 Yeni Türk Lirası 72 Yeni Kuruş, Brüt Katma Değerleri toplamının 348 milyon 484 bin 187 Yeni Türk Lirası 92 Yeni Kuruş, Öz Sermaye toplamlarının 1 milyar 183 milyon 868 bin 230 Yeni Türk Lirası 51 Yeni Kuruş, Net Aktifleri toplamının 1 milyar 912 milyon 293 bin 468 Yeni Türk Lirası 64 Yeni Kuruş, Vergi Öncesi Dönem Karları toplamının 170 milyon 331 bin 507 Yeni Türk Lirası 83 Yeni Kuruş, İhracatları toplamının 571 milyon 406 bin 513 Yeni Türk Lirası 98 Yeni Kuruş, Ücretle Çalışanlar ortalamasının 6 bin 411 kişi ve Üretimden Satışlar toplamının 1 milyar 883 milyon 154 bin 117 Yeni Türk Lirası 66 Yeni Kuruş,

Gıda tarım ve hayvancılık alanında faaliyet gösteren 33 firmanın iç ve dış satış (ciro) tutarları toplamının 1 milyar 556 milyon 734 bin 139 Yeni Türk Lirası 84 Yeni

Kuruş, Brüt Katma Değerleri toplamının 132 milyon 957 bin 046 Yeni Türk Lirası 59 Yeni Kuruş, Öz Sermaye toplamının 372 milyon 732 bin 822 Yeni Türk Lirası 69 Yeni Kuruş, Net Aktifleri toplamının 937 milyon 988 bin 574 Yeni Türk Lirası 77 Yeni Kuruş, Vergi Öncesi Dönem Karları toplamının 27 bin 631 Yeni Türk Lirası 84 Yeni Kuruş, İhracatları toplamının 170 milyon 380 bin 828 dolar, Ücretle Çalışanlar ortalamasının 10 bin 46 kişi ve Üretimden Satışlar toplamının 1 milyar 145 milyon 851 bin 299 Yeni Türk Lirası 77 Yeni Kuruş,

olduğu görülmektedir.

-Bu arada, 250 firmanın ödediği ücretler toplamı 1 milyar 674 milyon 399 bin 155 Yeni Türk Lirası 98 Yeni Kuruş, faizler toplamı 304 milyon 763 bin 694 Yeni Türk Lirası 30 Yeni Kuruş, kiralar toplamı 46 milyon 521 bin 568 Yeni Türk Lirası 81 Yeni Kuruş ve vergi öncesi karları toplamı da 1 milyar 297 milyon 847 bin 032 Yeni Türk Lirası 30 Yeni Kuruş olarak görülmektedir.

-250 firmanın vergi öncesi dönem karları incelendiğinde ise 2004 yılını 198 firmanın toplam 1 milyar 442 milyon 222 bin 934 Yeni Türk Lirası 20 Yeni Kuruş karla kapattığı görülüyor.

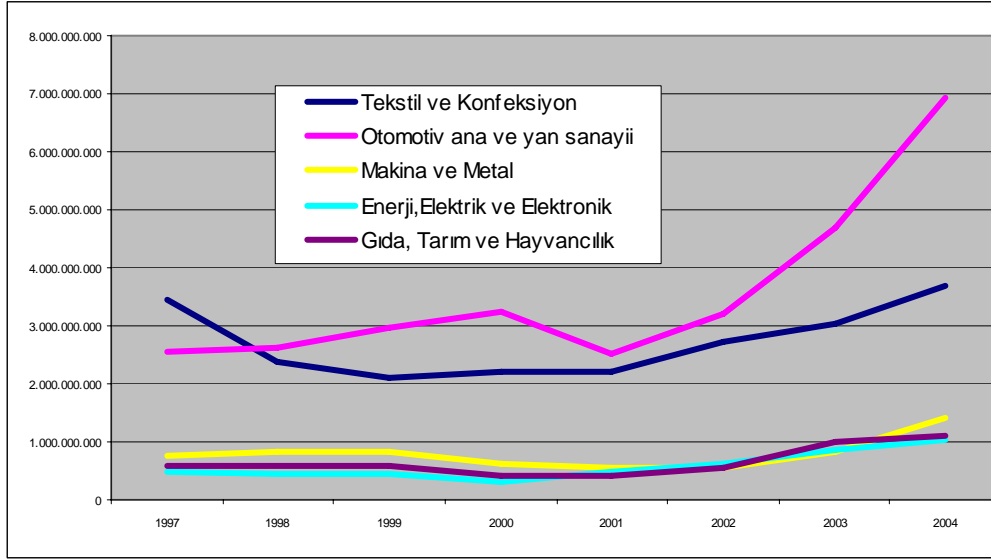
2004 yılı için 12 aylık ortalama döviz kuru 1,429201 YTL olarak hesaplanmıştır.

Araştırmanın 2004 yılı sonuçlarına göre, 250 firma arasına giren tekstil ve konfeksiyon firması sayısı çok olmasına karşın, otomotiv ana ve yan sanayi firmalarının toplam ciro içerisindeki payları daha fazla.

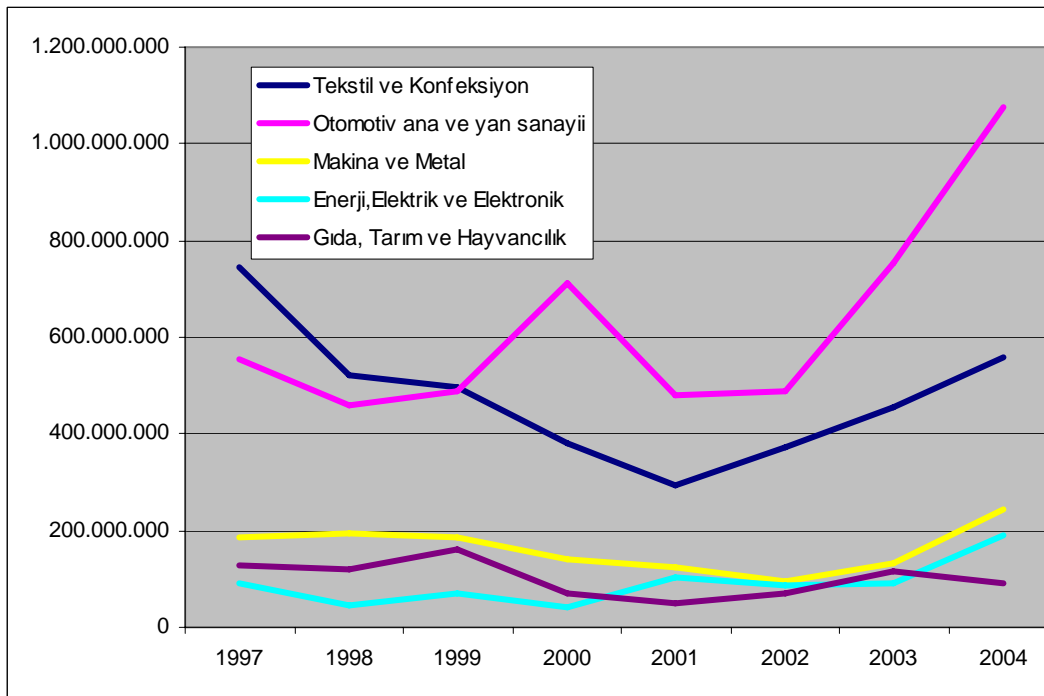
Bursa'nın 250 büyük firması arasına giren şirketlerin sektörel dağılımında 81 tekstil ve konfeksiyon firması yüzde 32,4'lük payla ilk sırada yer alırken, cirolarına göre ise 60 firma ile otomotiv ana ve yan sanayi firmaları bu kez yüzde 45,8'lik payla ilk sırada yer alıyorlar.

Geçtiğimiz yıl 87 tekstil firması yüzde 35'lik payla ilk sırada yer alırken, cirolarına göre ise 56 firma ile otomotiv ana ve yan sanayi firmaları bu kez yüzde 42'lik payla ilk sırada yer alıyordu.

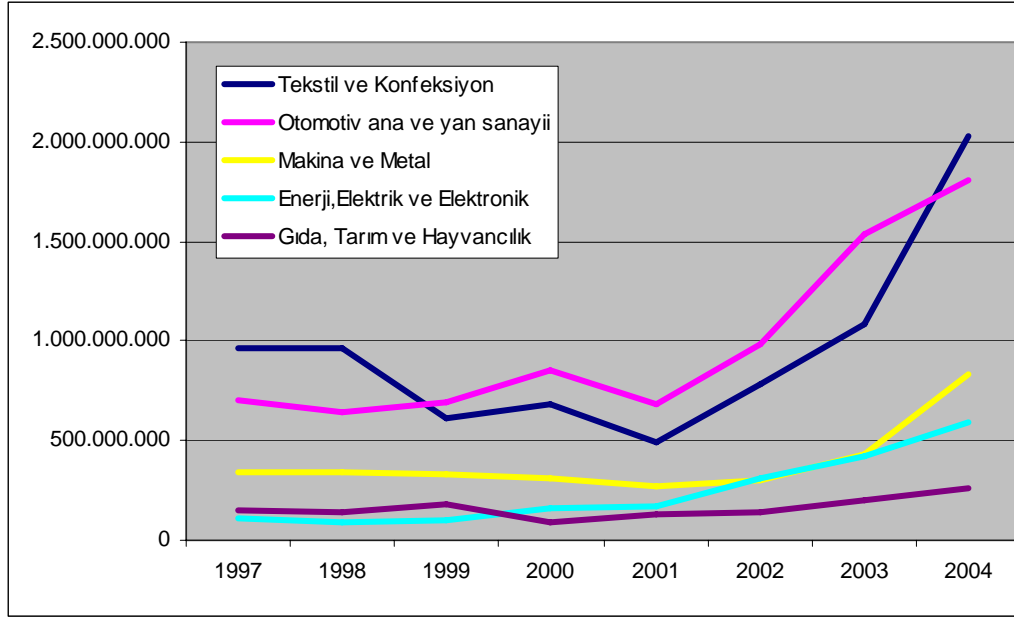
Tekstil ve konfeksiyon, Otomotiv ana ve yan sanayii, makine ve metal, Enerji-elektrik ve elektronik ile gıda tarım ve hayvancılık olmak üzere seçilmiş 5 sektörün 1997-2004 yılları arasındaki **8 yıllık dönemde ciroları toplamı** dolar bazlı olarak incelendiğinde, 250 firma arasında yer alan tekstil ve konfeksiyon firmalarının cirolarının 2001'e kadar azaldığı, 2002'de artışa geçtiği, artışın 2004'de devam ettiği ve 1997 yılı değerini yakalayıp biraz geçtiği, otomotiv ana ve yan sanayiinde yer alan firmaların cirolarının 2000'e kadar artmasına rağmen 2001'de 5 yıl öncesinin düzeyine gerilediği fakat 2002'de yine arttığı, bu artışın 2004'de de hızla sürdüğü görülüyor.



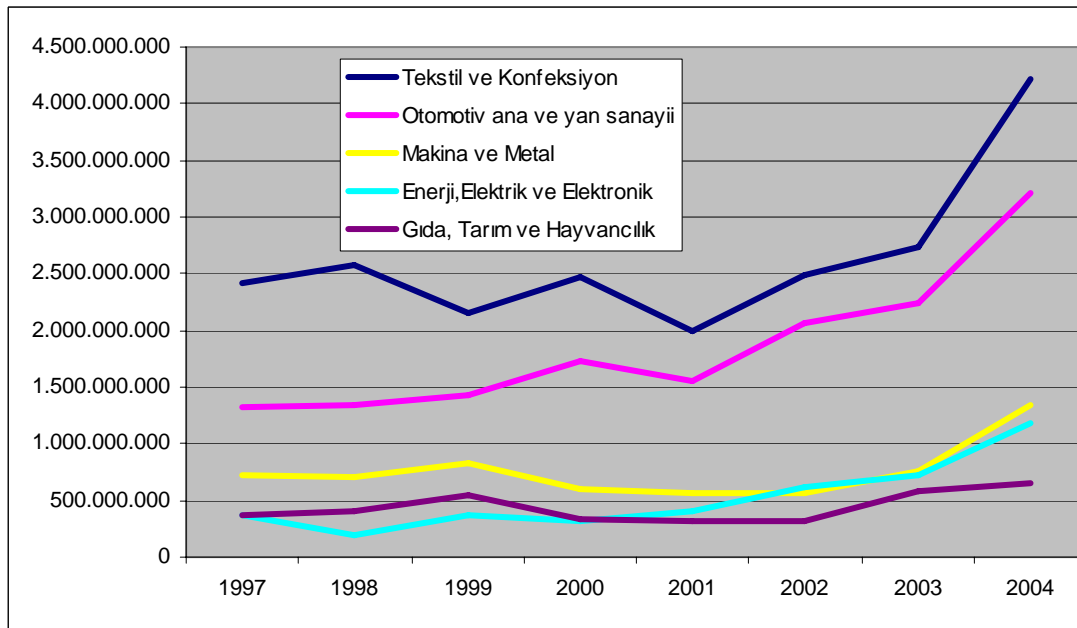
Tekstil ve konfeksiyon, Otomotiv ana ve yan sanayii, makine ve metal, Enerji-elektrik ve elektronik ile gıda tarım ve hayvancılık olmak üzere seçilmiş 5 sektörün 1997-2004 yılları arasındaki **8 yıllık dönemde yarattıkları brüt katma değer** dolar bazlı olarak incelendiğinde, tekstil sektörünün yarattığı katma değer 2001'e kadar hızla azaldığı, 2002 ile yeniden artışa geçtiği, bu artışın 2004'de devam ettiği, otomotiv ana ve yan sanayiindeki katma değer ise 2000 yılında en üst noktaya ulaşmasına rağmen 2001'de önemli bir azalma olduğu, 2002'de yeniden artışa geçtiği, 2003'de ise hızla artarak 2000 yılındaki zirvenin de üzerine çıktığı, 2004 yılında da artışın devam ettiği görülüyor.



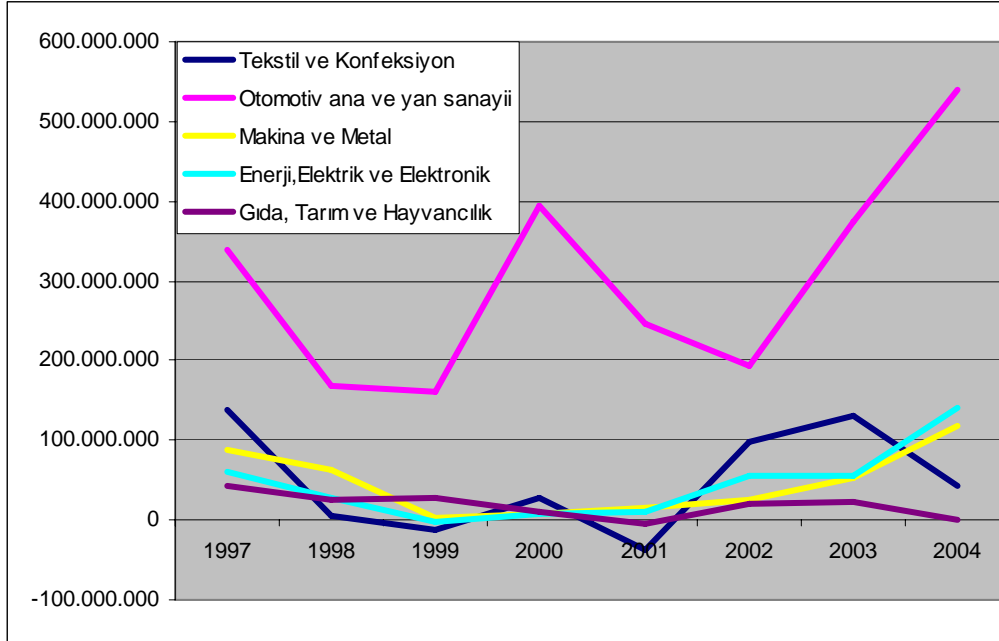
Tekstil ve konfeksiyon, Otomotiv ana ve yan sanayii, makine ve metal, Enerji-elektrik ve elektronik ile gıda tarım ve hayvancılık olmak üzere seçilmiş 5 sektörün 1997-2004 yılları arasındaki **8 yıllık dönemdeki öz sermaye tutarları** dolar bazlı olarak incelendiğinde, yine tekstil sektöründe öz sermaye tutarının 2001’de neredeyse yarı yarıya azaldığı, 2002 ile yeniden artışa geçtiği, 2003’de ise 1997’deki düzeyin bile üzerine çıktığı ve 2004 yılında da bu artışın artırı hızla devam ettiği, otomotiv ana ve yan sanayiinde ise 2000 yılında bir artış olmakla birlikte 2001’de tekrar gerilediği, 2002’de son 6 yılın en üst düzeyine çıktığı, 2003’de tavan yaptığı ve 2004 yılında ise artışın yavaşlayarak da olsa devam ettiği görülüyor. Enerji yatırımları ağırlıklı olan elektrik elektronik sanayiinde 1999’dan beri gözlenen öz sermaye artışı 2001’de başlayan hızlı trendini 2004’de de sürdürmüştür.



Tekstil ve konfeksiyon, Otomotiv ana ve yan sanayii, makine ve metal, Enerji-elektrik ve elektronik ile gıda tarım ve hayvancılık olmak üzere seçilmiş 5 sektörün 1997-2004 yılları arasındaki **8 yıllık dönemdeki net aktifler toplamaları** dolar bazlı olarak incelendiğinde, 2002’de tekstil ve konfeksiyon, otomotiv ana ve yan sanayii ile elektrik ve elektronik sanayiinin net aktiflerinde artışının 2004 yılında artmaya devam ettiği görülüyor. Son 7 yılda dalgalı bir seyir izleyen tekstil sektöründeki net aktiflerin ard arda 3 yıl artmış olması da dikkat çekici diğer bir göstergedir.



Yine Tekstil ve konfeksiyon, Otomotiv ana ve yan sanayii, makine ve metal, Enerji-elektrik ve elektronik ile gıda tarım ve hayvancılık olmak üzere seçilmiş 5 sektörün 1997-2004 yılları arasındaki **8 yıllık dönemdeki vergi öncesi dönem karları** dolar bazlı olarak incelendiğinde ise otomotiv ana ve yan sanayiinde vergi öncesi dönem karının 2001 ve 2002 yılında gözlenen gerilemeye karşın 2003 ve 2004 yıllarında hızla arttığı, makine ve metal, elektrik ve elektronik ile gıda tarım ve hayvancılık sektörlerinde de artış olduğu, tekstil ve konfeksiyon sektöründe ise diğer 4 sektörün aksine gerileme olduğu dikkat çekicidir.



Tekstil ve konfeksiyon, Otomotiv ana ve yan sanayii, makine ve metal, Enerji-elektrik ve elektronik ile gıda tarım ve hayvancılık olmak üzere seçilmiş 5 sektörün 1997-2004 yılları arasındaki **8 yıllık dönemdeki ihracatları** toplamları incelendiğinde, otomotiv ana ve yan sanayii ihracatında 2000'deki düşüşün ardından başlayan artışın 2004 yılında da devam ettiği, aynı şekilde tekstil sektöründeki ihracat artışının 2004'de de devam ettiği, makine ve metal sektöründe de artış olduğu, ancak elektrik ve elektronik ile gıda tarım ve hayvancılık sektörlerindeki ihracat miktarının ise azaldığı gözleniyor.

