

Bursa'nın 250 Büyük Firması araştırması;

-Bursa'nın ciroları itibariyle büyük firmalarını belirlemek amacıyla düzenlenen bu çalışma dokuzuncu kez gerçekleştirilmiştir.

-Bu çalışma Bursa il genelinde yapılmış, ilçelerdeki firmalar da ankete dahil edilmiştir.

-Ankete katılarak cevap veren firmalar arasında, ilk 250'ye girenlerle ilgili veriler değerlendirmeye alınmıştır.

-Bu 250 firmadan, 227'si Bursa Ticaret ve Sanayi Odası'na, 23'ü Bursa'nın ilçelerindeki ticaret ve sanayi odalarına kayıtlıdır. Bu arada gerek Bursa ve gerekse ilçe odalara kayıtlı olup da diğer illerin odalarına kayıtlı olan firmalar da bulunmaktadır.

-250 firma arasına giren ilçe odalara kayıtlı firmalara bakıldığında bunların, 3'ü Gemlik, 7'si İnegöl, 2'si Mustafakemalpaşa, 2'si Karacabey, 8'i Orhangazi, 1'i de Yenişehir Ticaret ve Sanayi Odasına kayıtlıdır.

- Sıralamaya giren firmalardan 12'si isminin açıklanmasını istememiştir.

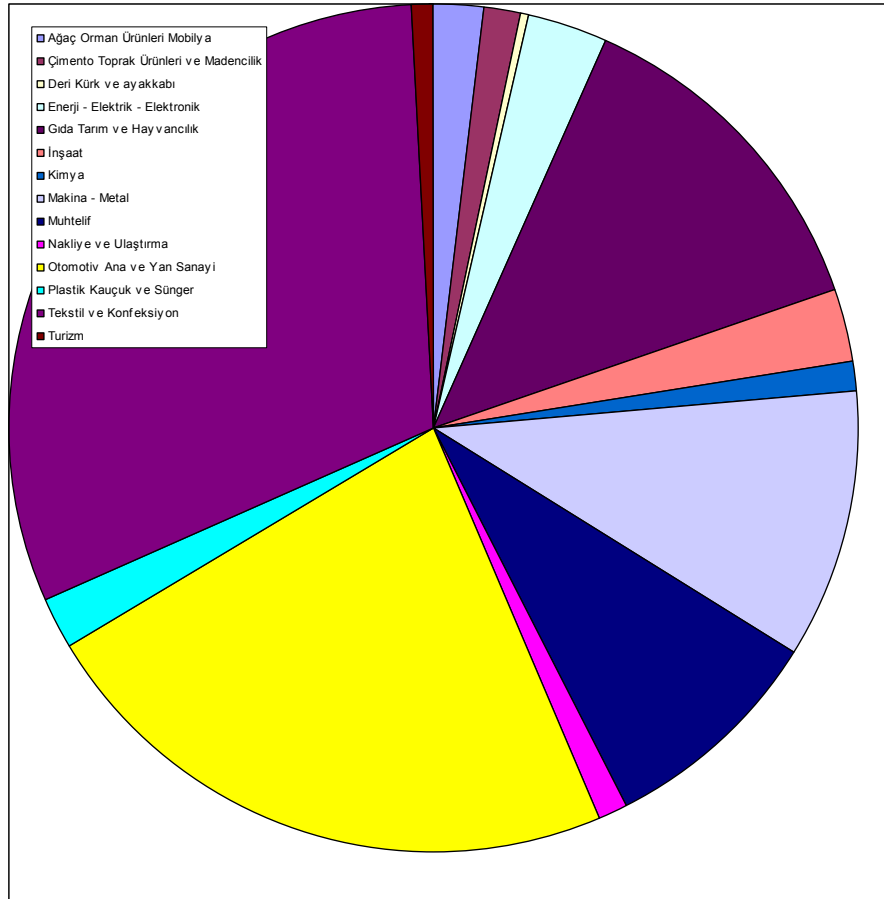
-250 firmayı tesbit amacıyla gerçekleştirilen anket çalışmasında firmalara, 2005 yılındaki net iç ve dış satış (ciro) tutarları, üretimden satışlar tutarı, ihracatları, ödenen maaşlar ve ücret toplamları, ödedikleri faizler, kiralar ile 2005 yılının vergi öncesi dönem karları, diğer gelirleri, var ise 2005 yılı zararları, 2005 yılı net varlıklar (Aktif) toplamları, öz sermayeleri toplamları, 2005 yılında maaş ve ücretle çalıştırdıkları ortalama kişi sayısı sorulmuştur.

-Sıralama, 2005 yılı içinde yaptıkları net iç ve dış satış (ciro) tutarları esas alınarak oluşturulmuştur. Bu firmaların brüt katma değerleri, öz sermaye tutarları, net aktifleri, vergi öncesi dönem karları, ihracatları, personel sayıları ve üretimden satışları kendi aralarında ayrıca sıralamaya tabi tutulmuştur.

-Yapılan çalışmada, 250 firmanın, iç ve dış satış (ciro) tutarları toplamının 21 milyar 627 milyon 252 bin 397 Yeni Türk Lirası, Brüt Katma Değerleri toplamının 2 milyar 933 milyon 245 bin 305 Yeni Türk Lirası, Öz Sermaye Toplamlarının 8 milyar 528 milyon 492 bin 420 Yeni Türk Lirası, Net Aktifleri toplamının 16 milyar 961 milyon 021 bin 472 Yeni Türk Lirası, Vergi Öncesi Dönem Karları toplamının 756 milyon 462 bin 777 Yeni Türk Lirası, İhracatları toplamının 5 milyar 502 milyon 579 bin 751 dolar, Ücretle Çalışanlar ortalamasının da 91 bin 361 kişi ve Üretimden Satışlar toplamının 16 milyar 296 milyon 216 bin 368 Yeni Türk Lirası olduğu görülmektedir.

Sektörler	Firma Sayısı	İç ve Dış Satış (Ciro) YTL (KDV Hariç)	Brüt Katma Değer YTL	Öz Sermaye YTL	Net Aktifler YTL	Dönem Karı [V.Ö.] YTL	İhracatı \$	Ücretle Çalışanlar Ortalaması (Kişi)	Üretimden Satışlar YTL
Ağaç Orman Ürünleri Mobilya	5	349.093.303	71.331.135	194.027.491	445.939.894	17.202.423	36.324.283	1.479	297.607.844
Çimento Toprak Ürünleri ve Madencilik	3	227.394.057	75.216.974	156.401.234	214.841.720	50.384.676	29.112.744	645	219.029.533
Deri Kürk ve ayakkabı	1	16.207.424	1.665.815	10.404.369	30.223.777	339.554	6.050.000	130	13.012.071
Enerji - Elektrik - Elektronik	8	1.664.614.164	162.037.745	794.138.565	1.995.821.474	78.489.361	56.042.035	1.784	912.417.612
Gıda Tarım ve Hayvancılık	32	1.698.867.156	230.798.554	716.239.513	1.284.078.315	78.819.292	168.634.299	9.864	1.227.738.977
İnşaat	7	143.696.929	26.510.466	48.762.560	137.149.353	9.872.201	38.894	1.305	60.271.264
Kimya	3	72.011.650	10.331.245	40.301.429	58.997.660	5.841.825	623.866	110	43.878.002
Makina - Metal	26	2.180.890.991	299.932.607	1.197.484.418	1.960.694.059	96.278.576	665.671.608	8.277	1.904.795.919
Muhtelif	21	560.795.218	176.069.122	122.046.442	231.466.723	14.214.231	251.861	855	14.614.447
Nakliye ve Ulaştırma	3	194.940.516	77.243.554	96.976.278	139.081.493	39.117.218	14.099.652	1.356	54.269.919
Otomotiv Ana ve Yan Sanayi	57	9.090.133.000	1.177.987.709	2.295.088.498	4.616.456.356	416.863.729	3.186.247.776	25.913	7.896.433.580
Plastik Kauçuk ve Sünger	5	128.044.609	19.150.714	43.277.757	96.055.714	5.796.028	13.146.380	733	123.419.371
Tekstil ve Konfeksiyon	77	5.248.657.729	603.965.045	2.753.373.591	5.677.148.897	- 55.210.342	1.326.336.353	38.720	3.511.954.123
Turizm	2	51.905.651	1.004.620	59.970.275	73.066.037	- 1.545.995	-	190	-
TOPLAM	250	21.627.252.397	2.933.245.305	8.528.492.420	16.961.021.472	756.462.777	5.502.579.751	91.361	16.279.442.662

-Sıralamada yer alan firmalardan 77'si tekstil ve konfeksiyon, 57'si otomotiv ana ve yan sanayii, 26'si makine ve metal, 32'ü gıda tarım ve hayvancılık, 7'si inşaat, 5'i plastik kauçuk ve sünger, 5'i ağaç-orman ürünleri ve mobilya, 3'ü kimya, 8'i enerji elektrik ve elektronik, 1'i deri kürk ve ayakkabı, 3'ü çimento-toprak ve madencilik ürünleri, 3'ü nakliye ulaştırma, 2'si de turizm alanında faaliyet göstermektedir. Kalan 21 firma muhtelif iş kollarında faaliyette bulunmaktadır.



-250 firma arasında yer alan ve;

Tekstil ve konfeksiyon alanında faaliyet gösteren 77 firmanın, iç ve dış satış (ciro) tutarları toplamının 5 milyar 248 milyon 657 bin 729 Yeni Türk Lirası, Brüt Katma Değerleri toplamının 603 milyon 965 bin 045 Yeni Türk Lirası, Öz Sermaye

toplamlarının 2 milyar 753 milyon 373 bin 591 Yeni Türk Lirası, Net Aktifleri toplamının 5 milyar 677 milyon 148 bin 897 Yeni Türk Lirası, Vergi Öncesi Dönem Karları toplamının - 55 milyon 210 bin 342 Yeni Türk Lirası, İhracatları toplamının 1 milyar 326 milyon 336 bin 353 Yeni Türk Lirası, Ücretle Çalışanlar ortalamasının 38 bin 720 kişi ve Üretimden Satışlar toplamının 3 milyar 511 milyon 954 bin 123 Yeni Türk Lirası,

Otomotiv ana ve yan sanayii iş kolunda faaliyet gösteren 57 firmanın, iç ve dış satış (ciro) tutarları toplamının 9 milyar 090 milyon 133 bin Yeni Türk Lirası, Brüt Katma Değerleri toplamının 1 milyar 177 milyon 987 bin 709 Yeni Türk Lirası, Öz Sermaye toplamının 2 milyar 295 milyon 088 bin 498 Yeni Türk Lirası, Net Aktifleri toplamının 4 milyar 616 milyon 456 bin 356 Yeni Türk Lirası, Vergi Öncesi Dönem Karları toplamının 416 milyon 863 bin 729 Yeni Türk Lirası, İhracatları toplamının 3 milyar 186 milyon 247 bin 776 Yeni Türk Lirası, Ücretle Çalışanlar ortalamasının 25 bin 913 kişi ve Üretimden Satışlar toplamının 7 milyar 896 milyon 433 bin 580 Yeni Türk Lirası,

Makine ve metal sanayii alanında faaliyet gösteren 26 firmanın, iç ve dış satış (ciro) tutarları toplamının 2 milyar 180 milyon 890 bin 991 Yeni Türk Lirası, Brüt Katma Değerleri toplamının 299 milyon 932 bin 607 Yeni Türk Lirası, Öz Sermaye toplamının 1 milyar 197 milyon 484 bin 418 Yeni Türk Lirası, Net Aktifleri toplamının 1 milyar 960 milyon 694 bin 059 Yeni Türk Lirası, Vergi Öncesi Dönem Karları toplamının 96 milyon 278 bin 576 Yeni Türk Lirası, İhracatları toplamının 665 milyon 671 bin 608 Yeni Türk Lirası, Ücretle Çalışanlar ortalamasının 8 bin 277 kişi ve Üretimden Satışlar toplamının 1 milyar 904 milyon 795 bin 919 Yeni Türk Lirası,

Gıda tarım ve hayvancılık alanında faaliyet gösteren 32 firmanın iç ve dış satış (ciro) tutarları toplamının 1 milyar 698 milyon 867 bin 156 Yeni Türk Lirası, Brüt Katma Değerleri toplamının 230 milyon 798 bin 554 Yeni Türk Lirası, Öz Sermaye toplamının 716 milyon 239 bin 513 Yeni Türk Lirası, Net Aktifleri toplamının 1 milyar 284 milyon 078 bin 315 Yeni Türk Lirası, Vergi Öncesi Dönem Karları toplamının 78 milyon 819 bin 292 Yeni Türk Lirası, İhracatları toplamının 168 milyon 634 bin 299 dolar, Ücretle Çalışanlar ortalamasının 9 bin 864 kişi ve Üretimden Satışlar toplamının 1 milyar 227 milyon 738 bin 977 Yeni Türk Lirası,

olduğu görülmektedir.

-Bu arada, 250 firmanın ödediği ücretler toplamı 1 milyar 795 milyon 771 bin 289 Yeni Türk Lirası, faizler toplamı 311 milyon 810 bin 376 Yeni Türk Lirası, kiralar toplamı 69 milyon 200 bin 863 Yeni Türk Lirası ve vergi öncesi karları toplamı da 756 milyon 462 bin 777 Yeni Türk Lirası olarak görülmektedir.

-250 firmanın vergi öncesi dönem karları incelendiğinde ise 2005 yılını 215 firmanın toplam 1 milyar 069 milyon 918 bin 902 Yeni Türk Lirası karla kapattığı görülüyor.

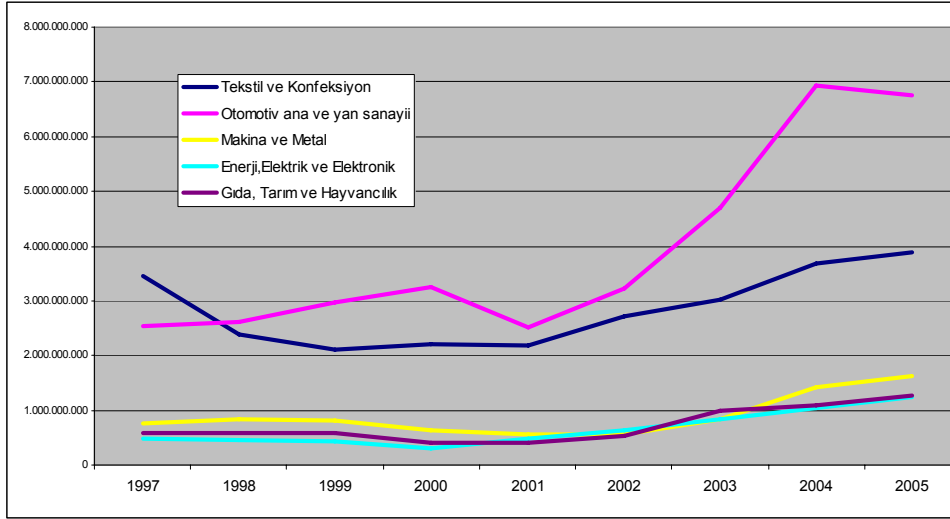
2005 yılı için 12 aylık ortalama döviz kuru 1,34726 YTL olarak hesaplanmıştır.

Araştırmanın 2005 yılı sonuçlarına göre, 250 firma arasına giren tekstil ve konfeksiyon firması sayısı çok olmasına karşın, otomotiv ana ve yan sanayi firmalarının toplam ciro içerisindeki payları daha fazla.

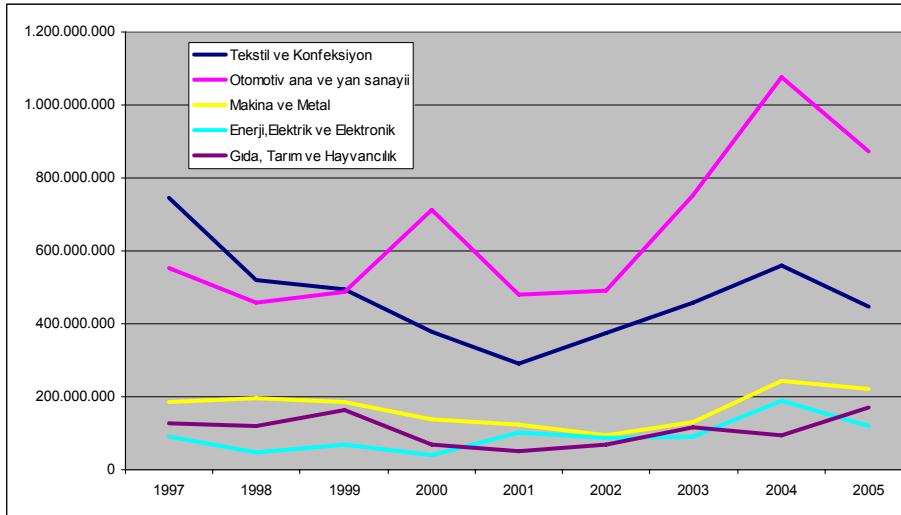
Bursa'nın 250 büyük firması arasına giren şirketlerin sektörel dağılımında 77 tekstil ve konfeksiyon firması yüzde 30,8'lik payla ilk sırada yer alırken, cirolarına göre ise 57 firma ile otomotiv ana ve yan sanayi firmaları bu kez yüzde 42,0'lik payla ilk sırada yer alıyorlar.

Geçtiğimiz yıl 81 tekstil firması yüzde 32,4'lük payla ilk sırada yer alırken, cirolarına göre ise 60 firma ile otomotiv ana ve yan sanayi firmaları bu kez yüzde 45,8'lik payla ilk sırada yer alıyordu.

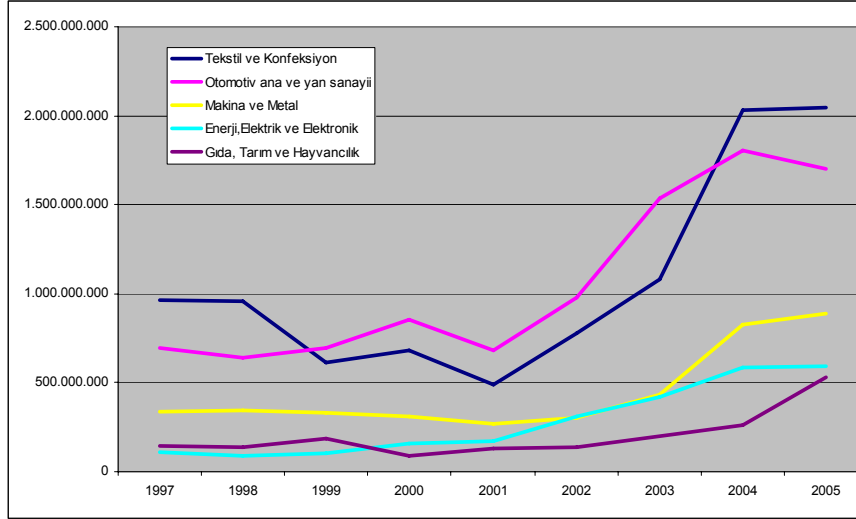
Tekstil ve konfeksiyon, Otomotiv ana ve yan sanayii, makine ve metal, Enerji-elektrik ve elektronik ile gıda tarım ve hayvancılık olmak üzere seçilmiş 5 sektörün 1997-2005 yılları arasındaki **9 yıllık dönemde ciroları toplamı** dolar bazlı olarak incelendiğinde, 250 firma arasında yer alan tekstil ve konfeksiyon firmalarının cirolarının 2001'e kadar azaldığı, 2002'de artışa geçtiği, artışın 2005'de yavaş da olsa devam ettiği ve 1997 yılı değerini geçtiği, otomotiv ana ve yan sanayiinde yer alan firmaların cirolarının 2000'e kadar artmasına rağmen 2001'de 5 yıl öncesinin düzeyine gerilediği fakat 2002-2004 yılları arasında hızla arttığı ancak 2005 yılında bir miktar gerilediği görülüyor. Buna karşılık, makine ve metal, enerji, elektrik ve elektronik ile gıda, tarım ve hayvancılık sektörlerinde 2002 yılından beri devam eden artışın 2005 yılında da sürdüğünü gözlemlemekteyiz.



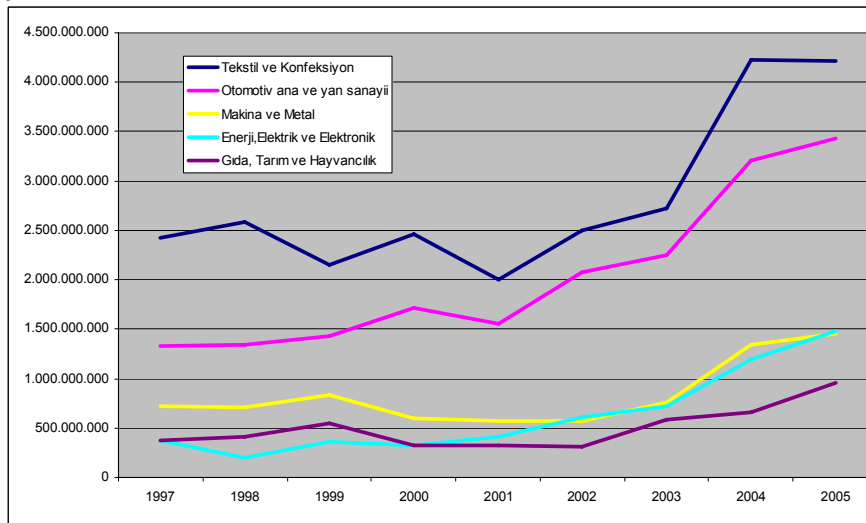
Tekstil ve konfeksiyon, Otomotiv ana ve yan sanayii, makine ve metal, Enerji-elektrik ve elektronik ile gıda tarım ve hayvancılık olmak üzere seçilmiş 5 sektörün 1997-2005 yılları arasındaki **9 yıllık dönemde yarattıkları brüt katma değer** dolar bazlı olarak incelendiğinde, tekstil sektörünün yarattığı katma değer 2001'e kadar hızla azaldığı, 2002 ile yeniden artışa geçtiği, ancak bu artış 2005'de devam etmemiş ve yönünü eksiye çevirmiş, otomotiv ana ve yan sanayiindeki katma değer ise 2000 yılında en üst noktaya ulaşmasına rağmen 2001'de önemli bir azalma olduğu, 2002'de yeniden artışa geçtiği, 2003'de ise hızla artarak 2000 yılındaki zirvenin de üzerine çıktığı, 2005 yılında ise bu artışın, tekstil ve konfeksiyon sektöründe olduğu gibi, devam etmediği ve yönünü eksiye çevirdiği görülüyor.



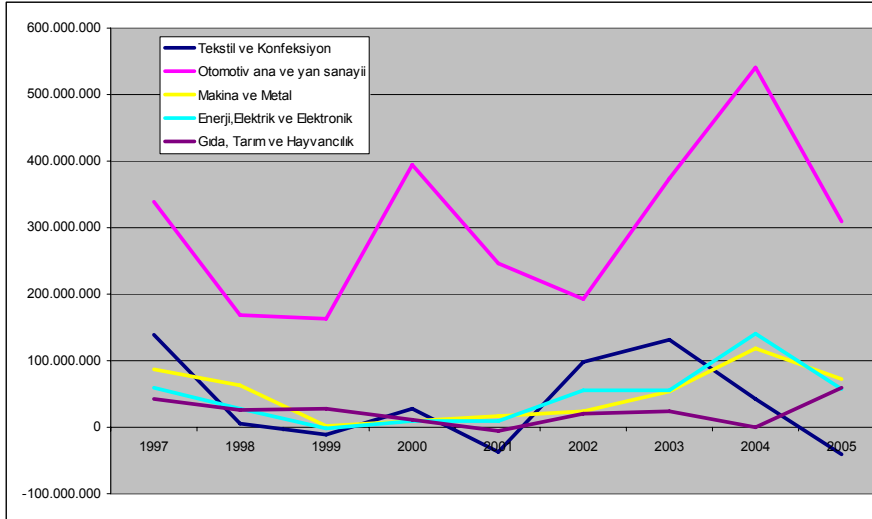
Tekstil ve konfeksiyon, Otomotiv ana ve yan sanayii, makine ve metal, Enerji-elektrik ve elektronik ile gıda tarım ve hayvancılık olmak üzere seçilmiş 5 sektörün 1997-2005 yılları arasındaki **9 yıllık dönemdeki öz sermaye tutarları** dolar bazlı olarak incelendiğinde, yine tekstil sektöründe öz sermaye tutarının 2001’de neredeyse yarı yarıya azaldığı, 2002 ile 2004 yılları arasında 3 yıl arka arkaya artış olduğu, 2005 yılında ise bu artışın devam etmeyerek azaldığı, otomotiv ana ve yan sanayiinde ise özsermaye tutarları 2000 yılında bir artış olmakla birlikte 2001’de gerilediği, 2002’de son 6 yılın en üst düzeyine çıktığı, 2003’deki yüksek oranlı artışın ardından 2004 yılında da artışın devam ettiği, ancak 2005 yılında küçük oranlı bir azalış olduğu görülüyor. Enerji, elektrik elektronik sanayiinde 1999’dan beri gözlenen öz sermaye artışı, düşük oranlı da olsa, 2005’de de sürdürmüştür. Makina metal ile gıda tarım ve hayvancılık sektörlerindeki 2001’den buyana özsermaye artışı devam etmektedir.



Tekstil ve konfeksiyon, Otomotiv ana ve yan sanayii, makine ve metal, Enerji-elektrik ve elektronik ile gıda tarım ve hayvancılık olmak üzere seçilmiş 5 sektörün 1997-2005 yılları arasındaki **9 yıllık dönemdeki net aktifler toplamları** dolar bazlı olarak incelendiğinde, 2002 yılından itibaren ilgili beş sektörümüzde de artmaya başlayan net aktifler toplamı, 2005 yılında, tekstil ve konfeksiyon sektörü hariç, artmaya devam etmiştir. Tekstil ve konfeksiyon sektöründeki azalış dikkat çekmektedir.



Yine Tekstil ve konfeksiyon, Otomotiv ana ve yan sanayii, makine ve metal, Enerji-elektrik ve elektronik ile gıda tarım ve hayvancılık olmak üzere seçilmiş 5 sektörün 1997-2005 yılları arasındaki **9 yıllık dönemdeki vergi öncesi dönem karları** dolar bazlı olarak incelendiğinde ise otomotiv ana ve yan sanayiinde vergi öncesi dönem karının 2001 ve 2002 yılında gözlenen gerilemeye karşın 2003 ve 2004 yıllarında hızla arttığı, ancak 2005 yılında yine azaldığı, makine ve metal ile elektrik ve elektronik sektörlerinde de otomotiv sektörüne benzer bir durum gözleniyor. Bu iki sektörde de 2005 yılında vergi öncesi dönem karlarında azalış olduğu görülüyor. Dikkat çeken iki nokta ise, **gıda sektöründeki artış ile tekstil ve konfeksiyon sektöründeki eksi karlılıktır.**



Tekstil ve konfeksiyon, Otomotiv ana ve yan sanayii, makine ve metal, Enerji-elektrik ve elektronik ile gıda tarım ve hayvancılık olmak üzere seçilmiş 5 sektörün 1997-2005 yılları arasındaki **9 yıllık dönemdeki ihracatları** toplamları incelendiğinde, otomotiv ana ve yan sanayii ihracatında 2000'deki düşüşün ardından, 4 yıl arka arkaya artış göstermiş ancak 2005 yılında azalmış, aynı şekilde tekstil sektöründeki düşük oranlı da olsa 6 yıllık artışların ardından 2005 yılında azalma olmuştur. Makina ve metal sektöründeki nisbeten hızlı artış ise dikkat çekmektedir.

