

Bursa'nın 250 Büyük Firması araştırması;

-Bursa'nın ciroları itibariyle büyük firmalarını belirlemek amacıyla düzenlenen bu çalışma onuncu kez gerçekleştirilmiştir.

-Bu çalışma Bursa il genelinde yapılmış, ilçelerdeki firmalar da ankete dahil edilmiştir.

-Ankete katılarak cevap veren firmalar arasında, ilk 250'ye girenlerle ilgili veriler değerlendirmeye alınmıştır.

-Bu 250 firmadan, 229'u Bursa Ticaret ve Sanayi Odası'na, 21'i Bursa'nın ilçelerindeki ticaret ve sanayi odalarına kayıtlıdır. Bu arada gerek Bursa ve gerekse ilçe odalara kayıtlı olup da diğer illerin odalarına kayıtlı olan firmalar da bulunmaktadır.

-250 firma arasına giren ilçe odalara kayıtlı firmalara bakıldığında bunların, 5'i Gemlik, 5'i İnegöl, 2'si Mustafakemalpaşa, 2'si Karacabey, 6'sı Orhangazi, 1'i de Yenişehir Ticaret ve Sanayi Odasına kayıtlıdır.

- Sıralamaya giren firmalardan 12'si isminin açıklanmasını istememiştir.

-250 firmayı tesbit amacıyla gerçekleştirilen anket çalışmasında firmalara, 2006 yılındaki net iç ve dış satış (ciro) tutarları, üretimden satışlar tutarı, ihracatları, ödenen maaşlar ve ücret toplamları, ödedikleri faizler, kiralar ile 2006 yılının vergi öncesi dönem karları, diğer gelirleri, var ise 2006 yılı zararları, 2006 yılı net varlıklar (Aktif) toplamları, öz sermayeleri toplamları, 2006 yılında maaş ve ücretle çalıştırdıkları ortalama kişi sayısı sorulmuştur.

-Sıralama, 2006 yılı içinde yaptıkları net iç ve dış satış (ciro) tutarları esas alınarak oluşturulmuştur. Bu firmaların brüt katma değerleri, öz sermaye tutarları, net aktifleri, vergi öncesi dönem karları, ihracatları, personel sayıları ve üretimden satışları kendi aralarında ayrıca sıralamaya tabi tutulmuştur.

-Yapılan çalışmada, 250 firmanın, iç ve dış satış (ciro) tutarları toplamının 27 milyar 291 milyon 320 bin 843 Yeni Türk Lirası, Brüt Katma Değerleri toplamının 3 milyar 503 milyon 935 bin 719 Yeni Türk Lirası, Öz Sermaye Toplamlarının 9 milyar 272 milyon 652 bin 445 Yeni Türk Lirası, Net Aktifleri toplamının 20 milyar 671 milyon 371 bin 928 Yeni Türk Lirası, Vergi Öncesi Dönem Karları toplamının 1 milyar 039 milyon 337 bin 089 Yeni Türk Lirası, İhracatları toplamının 6 milyar 881 milyon 247 bin 866 dolar, Ücretle Çalışanlar ortalamasının da 99 bin 358 kişi ve Üretimden Satışlar toplamının 20 milyar 530 milyon 116 bin 925 Yeni Türk Lirası olduğu görülmektedir.

-Sıralamada yer alan firmalardan 72'i tekstil ve konfeksiyon, 59'u otomotiv ana ve yan sanayii, 26'si makine ve metal, 36'sı gıda tarım ve hayvancılık, 10'u inşaat, 5'i plastik kauçuk ve sünger, 5'i ağaç-orman ürünleri ve mobilya, 4'ü kimya, 7'si enerji elektrik ve elektronik, 1'i deri kürk ve ayakkabı, 5'i çimento-toprak ve madencilik ürünleri, 3'ü nakliye ulaştırma, 1'i de turizm alanında faaliyet göstermektedir. Kalan 16 firma muhtelif iş kollarında faaliyette bulunmaktadır.

-250 firma arasında yer alan ve;

Tekstil ve konfeksiyon alanında faaliyet gösteren 72 firmanın, iç ve dış satış (ciro) tutarları toplamının 5 milyar 540 milyon 256 bin 998 Yeni Türk Lirası, Brüt Katma Değerleri toplamının 623 milyon 948 bin 620 Yeni Türk Lirası, Öz Sermaye toplamlarının 2 milyar 875 milyon 608 bin 080 Yeni Türk Lirası, Net Aktifleri toplamının 5 milyar 931 milyon 677 bin 228 Yeni Türk Lirası, Vergi Öncesi Dönem Karları toplamının - 52 milyon 447 bin 065 Yeni Türk Lirası, İhracatları toplamının 1 milyar 163 milyon 313 bin 678 dolar, Ücretle Çalışanlar ortalamasının 35 bin 309 kişi ve Üretimden Satışlar toplamının 3 milyar 815 milyon 311 bin 320 Yeni Türk Lirası,

Otomotiv ana ve yan sanayii iş kolunda faaliyet gösteren 59 firmanın, iç ve dış satış (ciro) tutarları toplamının 11 milyar 673 milyon 639 bin Yeni Türk Lirası, Brüt Katma Değerleri toplamının 1 milyar 636 milyon 696 bin 320 Yeni Türk Lirası, Öz Sermaye toplamlarının 2 milyar 763 milyon 165 bin 975 Yeni Türk Lirası, Net Aktifleri toplamının 6 milyar 081 milyon 091 bin 400 Yeni Türk Lirası, Vergi Öncesi Dönem Karları toplamının 693 milyon 843 bin 467 Yeni Türk Lirası, İhracatları toplamının 4 milyar 506 milyon 273 bin 146 dolar, Ücretle Çalışanlar ortalamasının 30 bin 637 kişi ve Üretimden Satışlar toplamının 10 milyar 146 milyon 228 bin 172 Yeni Türk Lirası,

Makine ve metal sanayii alanında faaliyet gösteren 26 firmanın, iç ve dış satış (ciro) tutarları toplamının 2 milyar 853 milyon 493 bin 624 Yeni Türk Lirası, Brüt Katma Değerleri toplamının 469 milyon 731 bin 487 Yeni Türk Lirası, Öz Sermaye toplamlarının 1 milyar 352 milyon 151 bin 880 Yeni Türk Lirası, Net Aktifleri toplamının 2 milyar 361 milyon 492 bin 465 Yeni Türk Lirası, Vergi Öncesi Dönem Karları toplamının 207 milyon 830 bin 921 Yeni Türk Lirası, İhracatları toplamının 779 milyon 127 bin 307 dolar, Ücretle Çalışanlar ortalamasının 8 bin 856 kişi ve Üretimden Satışlar toplamının 2 milyar 616 milyon 381 bin 421 Yeni Türk Lirası,

Gıda tarım ve hayvancılık alanında faaliyet gösteren 36 firmanın iç ve dış satış (ciro) tutarları toplamının 2 milyar 362 milyon 018 bin 464 Yeni Türk Lirası, Brüt Katma Değerleri toplamının 321 milyon 875 bin 222 Yeni Türk Lirası, Öz Sermaye toplamlarının 731 milyon 614 bin 956 Yeni Türk Lirası, Net Aktifleri toplamının 1 milyar 646 milyon 736 bin 506 Yeni Türk Lirası, Vergi Öncesi Dönem Karları toplamının 86 milyon 492 bin 504 Yeni Türk Lirası, İhracatları toplamının 179

milyon 369 bin 202 dolar, Ücretle Çalışanlar ortalamasının 12 bin 406 kişi ve Üretimden Satışlar toplamının 1 milyar 582 milyon 771 bin 358 Yeni Türk Lirası, olduğu görülmektedir.

-Bu arada, 250 firmanın ödediği ücretler toplamı 2 milyar 030 milyon 335 bin 644 Yeni Türk Lirası, faizler toplamı 368 milyon 275 bin 046 Yeni Türk Lirası, kiralar toplamı 65 milyon 987 bin 940 Yeni Türk Lirası ve vergi öncesi karları toplamı da 1 milyar 039 milyon 337 bin 089 Yeni Türk Lirası olarak görülmektedir.

-250 firmanın vergi öncesi dönem karları incelendiğinde ise 2006 yılını 204 firmanın toplam 1 milyar 525 milyon 198 bin 034 Yeni Türk Lirası karla kapattığı görülüyor.

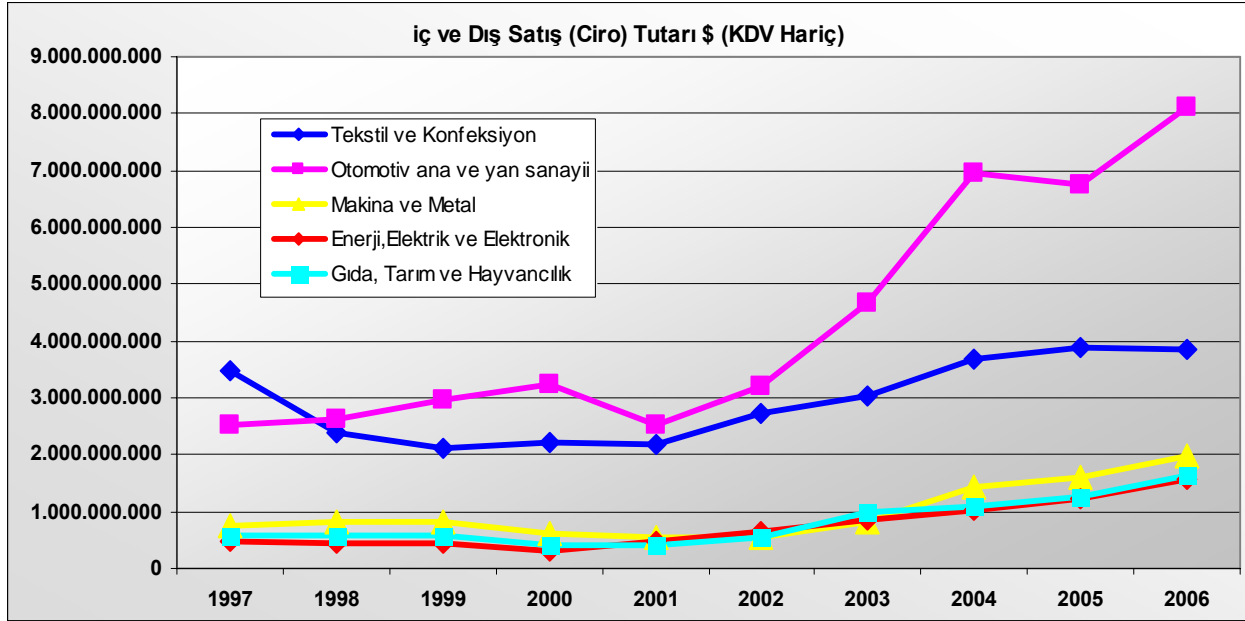
2006 yılı için 12 aylık ortalama döviz kuru 1,43801 YTL olarak hesaplanmıştır.

Araştırmanın 2006 yılı sonuçlarına göre, 250 firma arasına giren tekstil ve konfeksiyon firması sayısı çok olmasına karşın, otomotiv ana ve yan sanayi firmalarının toplam ciro içerisindeki payları daha fazla.

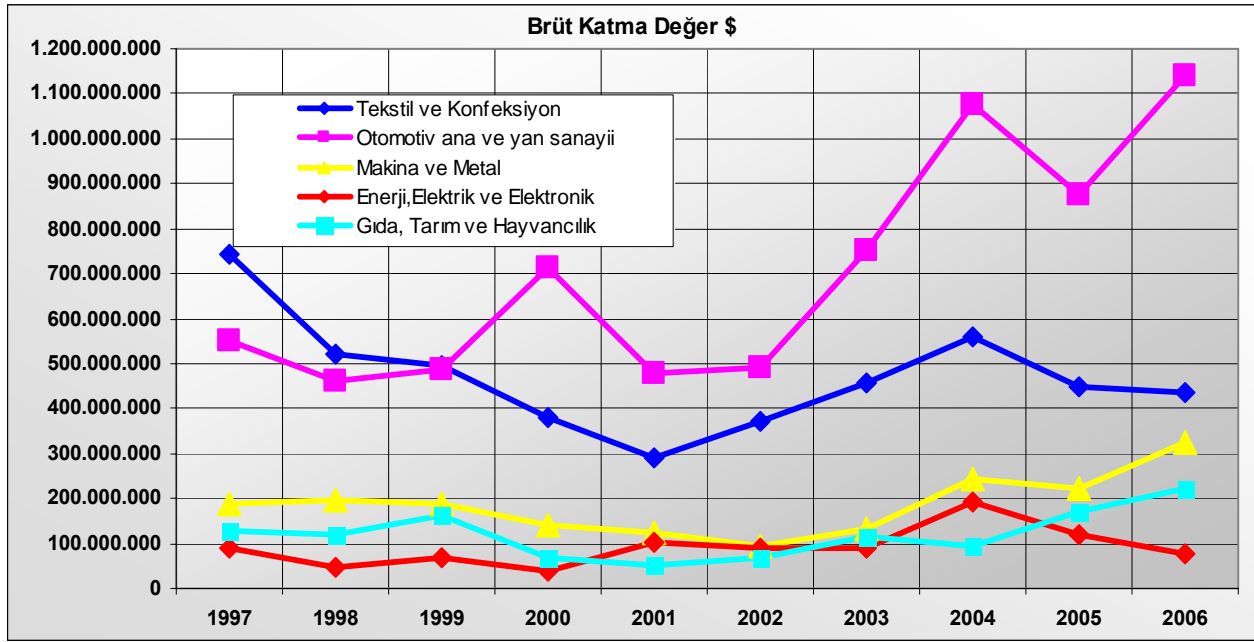
Bursa'nın 250 büyük firması arasına giren şirketlerin sektörel dağılımında 72 tekstil ve konfeksiyon firması yüzde 28,8'lik payla ilk sırada yer alırken, cirolarına göre ise 59 firma ile otomotiv ana ve yan sanayi firmaları bu kez yüzde 42,8'lik payla ilk sırada yer alıyorlar.

Geçtiğimiz yıl 77 tekstil firması yüzde 30,8'lik payla ilk sırada yer alırken, cirolarına göre ise 57 firma ile otomotiv ana ve yan sanayi firmaları bu kez yüzde 42,0'lik payla ilk sırada yer alıyordu.

Tekstil ve konfeksiyon, Otomotiv ana ve yan sanayii, makine ve metal, Enerji-elektrik ve elektronik ile gıda tarım ve hayvancılık olmak üzere seçilmiş 5 sektörün 1997-2006 yılları arasındaki **10 yıllık dönemde ciroları toplamı** dolar bazlı olarak incelendiğinde, 2001 yılına kadar azalan tekstil ve konfeksiyon firmalarının cirolarının 2002-2005 yılları arasında arttığı, ancak 2006 yılında da azalışa geçtiğini, otomotiv ana ve yan sanayiinde yer alan firmaların cirolarının 2000'e kadar artmasına rağmen 2001'de 5 yıl öncesinin düzeyine gerilediği fakat 2002-2004 yılları arasında hızla arttığı ancak 2005 yılında bir miktar gerilemesine rağmen 2006 yılında ise, tekstilin aksine, tekrar artışa geçtiğini görüyoruz. Buna karşılık, makina ve metal, enerji, elektrik ve elektronik ile gıda, tarım ve hayvancılık sektörlerinde 2002 yılından beri devam eden artışın 2006 yılında da sürdüğünü gözlemlemekteyiz.



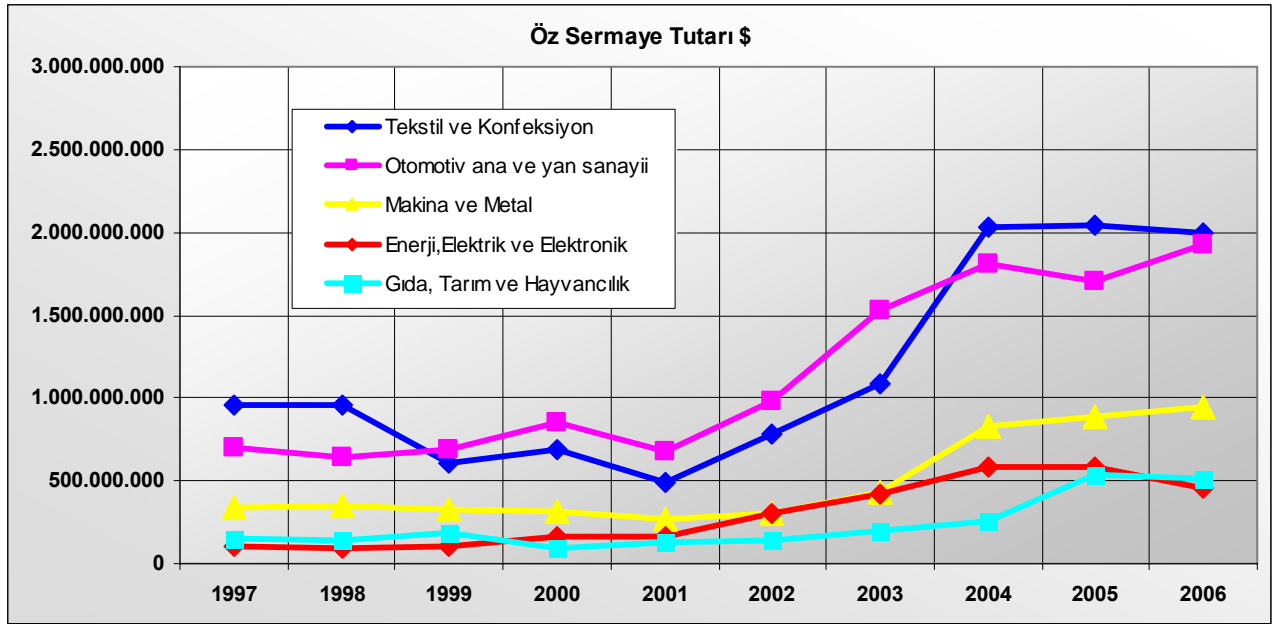
Tekstil ve konfeksiyon, Otomotiv ana ve yan sanayii, makine ve metal, Enerji-elektrik ve elektronik ile gıda tarım ve hayvancılık olmak üzere seçilmiş 5 sektörün 1997-2006 yılları arasındaki **10 yıllık dönemde yarattıkları brüt katma değer** dolar bazlı olarak incelendiğinde, tekstil sektörünün yarattığı katma değer 1997-2001 yılları arasında hızla azaldığı, 2002 ile yeniden artışa geçtiği, ancak bu artışın son iki yılda devam etmeyerek yönünü eksiye çevirdiği, otomotiv ana ve yan sanayiindeki katma değer ise 2000 yılında en üst noktaya ulaşmasına rağmen 2001'de önemli bir azalma olduğu, 2002'de yeniden artışa geçtiği, 2003'de hızla artarak 2000 yılındaki zirvenin de üzerine çıktığı, 2005 yılında ise bu artışın devam etmediği ve yönünü eksiye çevirdiği görülüyor. Ancak 2006 yılında, tekstil ve konfeksiyon sektörünün aksine, hızlı bir toparlanma yaşadığı görülmektedir.



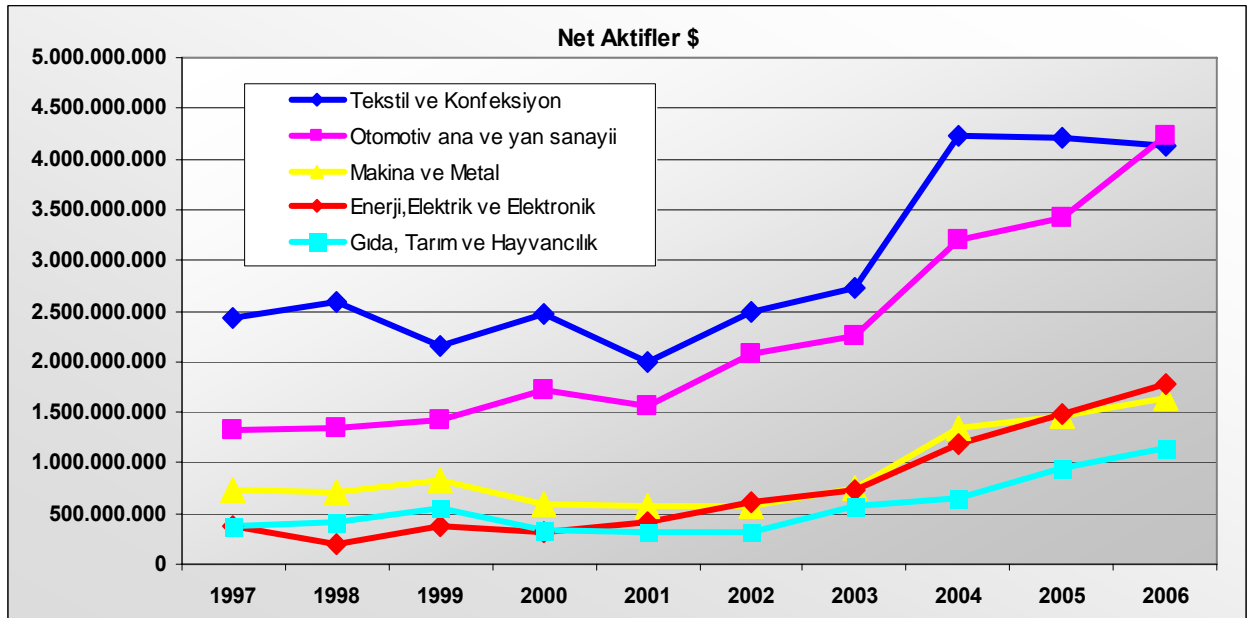
Tekstil ve konfeksiyon, Otomotiv ana ve yan sanayii, makine ve metal, Enerji-elektrik ve elektronik ile gıda tarım ve hayvancılık olmak üzere seçilmiş 5 sektörün 1997-2006 yılları arasındaki **10 yıllık dönemdeki öz sermaye tutarları** dolar bazlı olarak incelendiğinde, yine tekstil sektöründe öz sermaye tutarının 2001’de neredeyse yarı yarıya azaldığı, 2002 ile 2004 yılları arasında 3 yıl arkaya artış olmasına rağmen, bu artış 2006 yılında yerini gerilemeye bırakmıştır.

Otomotiv ana ve yan sanayiinde ise özsermaye tutarları 2000 yılında bir artış olmakla birlikte 2001’de gerilediği, 2002’de son 6 yılın en üst düzeyine çıktığı, 2003’deki yüksek oranlı artışın ardından 2004 yılında da artışın devam ettiği, 2005 yılındaki küçük oranlı bir azalışın ardından 2006 yılında yeniden artışa geçtiği görülüyor. Burada dikkat çeken bir nokta da son iki yılda tekstilin altında seyreden otomotiv sektörünün özsermaye tutarları, 2006 yılında birbirine çok yaklaşmış, adeta kafa kafaya gelmiştir.

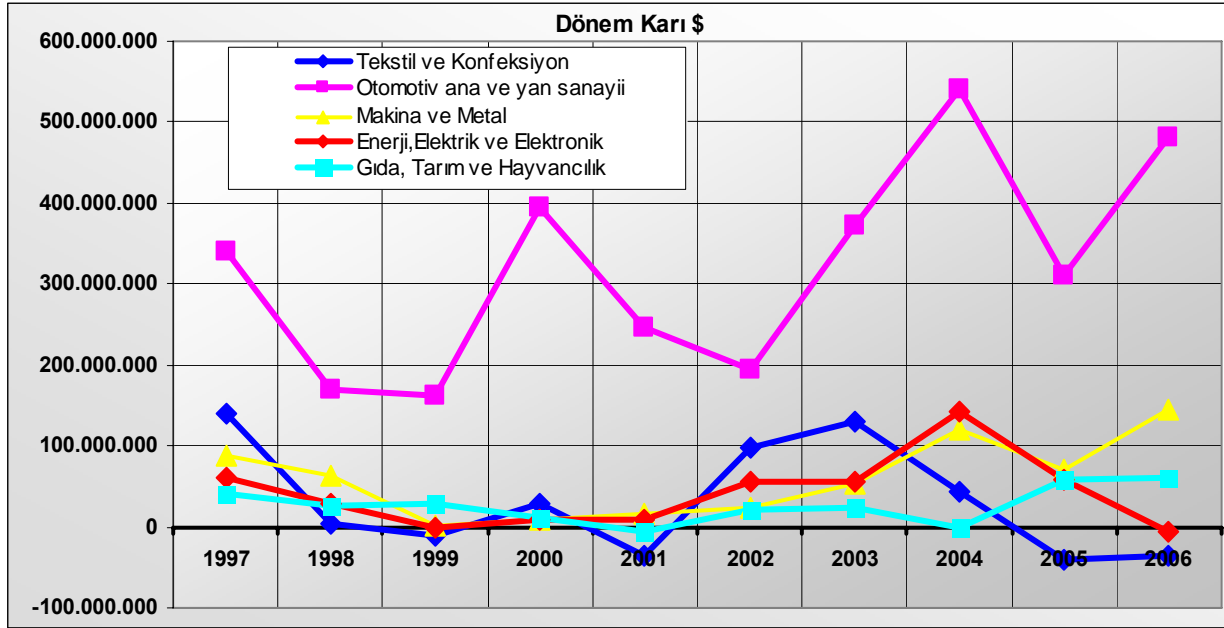
Enerji, elektrik ve elektronik sanayiinde 1999’dan beri gözlenen öz sermaye artışı, düşük oranlı da olsa, 2005’de de sürdürülmüş, ancak 2006 yılında yönünü eksiye çevirmiştir. Makina metal sektöründeki özsermaye tutarlarındaki artış son üç yıldır devam ederken, gıda tarım ve hayvancılık sektörlerindeki 2001’den buyana devam eden özsermaye artışı 2006 yılında devam etmeyerek, azalmıştır.



Tekstil ve konfeksiyon, Otomotiv ana ve yan sanayii, makine ve metal, Enerji-elektrik ve elektronik ile gıda tarım ve hayvancılık olmak üzere seçilmiş 5 sektörün 1997-2006 yılları arasındaki **10 yıllık dönemdeki net aktifler toplamı** dolar bazlı olarak incelendiğinde, 2002 yılından itibaren tekstil hariç diğer dört sektörümüzde artmaya başlayan net aktifler toplamı, 2006 yılında, yine tekstil ve konfeksiyon sektörü hariç, artmaya devam etmiştir. Tekstil ve konfeksiyon sektöründeki net aktifler toplamındaki azalış, son iki yıldır devam etmektedir.



Yine Tekstil ve konfeksiyon, Otomotiv ana ve yan sanayii, makine ve metal, Enerji-elektrik ve elektronik ile gıda tarım ve hayvancılık olmak üzere seçilmiş 5 sektörün 1997-2006 yılları arasındaki **10 yıllık dönemdeki vergi öncesi dönem karları** dolar bazlı olarak incelendiğinde ise otomotiv ana ve yan sanayiinde vergi öncesi dönem karının 2001 ve 2002 ve 2005 yıllarındaki gerilemeye karşın 2003 ve 2004 ve 2006 yıllarında hızla arttığı görülüyor. Makine ve metal sektörünün dönem karında 2006 yılında görülen, geçen seneye göre iki katlık artış ile elektrik ve elektronik sektörlerinde son iki yıldır gözlenen azalış çarpıcıdır. Dikkat çeken bir diğer nokta ise **tekstil ve konfeksiyon sektöründeki eksi karlılığın devam ettiğidir.**



Tekstil ve konfeksiyon, Otomotiv ana ve yan sanayii, makine ve metal, Enerji-elektrik ve elektronik ile gıda tarım ve hayvancılık olmak üzere seçilmiş 5 sektörün 1997-2006 yılları arasındaki **10 yıllık dönemdeki ihracatları** toplamları incelendiğinde, otomotiv ana ve yan sanayii ihracatında 2000'deki düşüşün ardından, 4 yıl arka arkaya artış göstermiş, 2005 yılındaki azalışın ardından 2006 yılında yeniden artışa geçmiştir. Tekstil ve konfeksiyon sektörüne baktığımızda ise, düşük oranlı da olsa 6 yıllık artışların ardından 2005 yılındaki azalma, 2006 yılında da devam etmiştir.

