

Bursa'nın 250 Büyük Firması araştırması;

-Bursa'nın ciroları itibariyle büyük firmalarını belirlemek amacıyla düzenlenen bu çalışma onbirinci kez gerçekleştirilmiştir.

-Bu çalışma Bursa il genelinde yapılmış, ilçelerdeki firmalar da ankete dahil edilmiştir.

-Ankete katılarak cevap veren firmalar arasında, ilk 250'ye girenlerle ilgili veriler değerlendirmeye alınmıştır.

-Bu 250 firmadan, 223'ü Bursa Ticaret ve Sanayi Odası'na, 27'si Bursa'nın ilçelerindeki ticaret ve sanayi odalarına kayıtlıdır.

-250 firma arasına giren ilçe odalara kayıtlı firmalara bakıldığında bunların, 9'u İnegöl, 8'i Gemlik, 5'i Orhangazi, 4'ü Karacabey, 1'i Mustafakemalpaşa Ticaret ve Sanayi Odasına kayıtlıdır.

- Sıralamaya giren firmalardan 15'i isminin açıklanmasını istememiştir.

-250 firmayı tesbit amacıyla gerçekleştirilen anket çalışmasında firmalara, 2007 yılındaki net iç ve dış satış (ciro) tutarları, üretimden satışlar tutarı, ihracatları, ödenen maaşlar ve ücret toplamları, ödedikleri faizler, kiralar ile 2007 yılının vergi öncesi dönem karları, diğer gelirleri, var ise 2007 yılı zararları, 2007 yılı net varlıklar (Aktif) toplamları, öz sermayeleri toplamları, 2007 yılında maaş ve ücretle çalıştırdıkları ortalama kişi sayısı sorulmuştur.

-250 Büyük Firma sıralaması, 2007 yılı içinde yaptıkları net iç ve dış satış (ciro) tutarları esas alınarak oluşturulmuştur. Bu firmaların brüt katma değerleri, öz sermaye tutarları, net aktifleri, vergi öncesi dönem karları, ihracatları, personel sayıları ve üretimden satışları kendi aralarında ayrıca sıralamaya tabi tutulmuştur.

-Yapılan çalışmada, 250 firmanın;

- İç ve dış satış (ciro) tutarları toplamının 30 milyar 77 milyon 115 bin 940 Yeni Türk Lirası,
- Brüt Katma Değerleri toplamının 4 milyar 521 milyon 231 bin 475 Yeni Türk Lirası,
- Öz Sermaye Toplamlarının 10 milyar 269 milyon 490 bin 35 Yeni Türk Lirası,
- Net Aktifleri toplamının 21 milyar 618 milyon 850 bin 693 Yeni Türk Lirası,
- Vergi Öncesi Dönem Karları toplamının 1 milyar 762 milyon 915 bin 183 Yeni Türk Lirası,
- İhracatları toplamının 8 milyar 488 milyon 804 bin 538 dolar,
- Ücretle Çalışanlar ortalamasının da 105 bin 763 kişi,

- Üretimden Satışlar toplamının 23 milyar 283 milyon 172 bin 257 Yeni Türk Lirası olduğu görülmektedir.

-Sıralamada yer alan firmalardan 60'ı tekstil ve konfeksiyon, 61'i otomotiv ana ve yan sanayii, 29'u makine ve metal, 38'i gıda tarım ve hayvancılık, 14'ü inşaat, 5'i plastik kauçuk ve sünger, 5'i ağaç-orman ürünleri ve mobilya, 5'i kimya, 5'i enerji elektrik ve elektronik, 1'i deri kürk ve ayakkabı, 4'ü çimento-toprak ve madencilik ürünleri, 4'ü nakliye ulaştırma, 2'si de turizm, 1'i basın yayın matbaacılık ve ambalaj alanında faaliyet göstermektedir. Kalan 16 firma muhtelif iş kollarında faaliyette bulunmaktadır.

-250 firma arasında yer alan ve;

Tekstil ve konfeksiyon alanında faaliyet gösteren 60 firmanın, iç ve dış satış (ciro) tutarları toplamının 5 milyar 46 milyon 815 bin 778 Yeni Türk Lirası, Brüt Katma Değerleri toplamının 709 milyon 983 bin 260 Yeni Türk Lirası, Öz Sermaye toplamının 2 milyar 910 milyon 6 bin 293 Yeni Türk Lirası, Net Aktifleri toplamının 5 milyar 423 milyon 607 bin 127 Yeni Türk Lirası, Vergi Öncesi Dönem Karları toplamının 93 milyon 917 bin 774 Yeni Türk Lirası, İhracatları toplamının 1 milyar 185 milyon 466 bin 857 dolar, Ücretle Çalışanlar ortalamasının 31 bin 824 kişi ve Üretimden Satışlar toplamının 3 milyar 464 milyon 792 bin 611 Yeni Türk Lirası,

Otomotiv ana ve yan sanayii iş kolunda faaliyet gösteren 61 firmanın, iç ve dış satış (ciro) tutarları toplamının 13 milyar 398 milyon 915 bin 59 Yeni Türk Lirası, Brüt Katma Değerleri toplamının 2 milyar 74 milyon 517 bin 343 Yeni Türk Lirası, Öz Sermaye toplamının 3 milyar 152 milyon 482 bin 124 Yeni Türk Lirası, Net Aktifleri toplamının 7 milyar 359 milyon 128 bin 747 Yeni Türk Lirası, Vergi Öncesi Dönem Karları toplamının 871 milyon 516 bin 287 Yeni Türk Lirası, İhracatları toplamının 5 milyar 726 milyon 475 bin 315 dolar, Ücretle Çalışanlar ortalamasının 35 bin 699 kişi ve Üretimden Satışlar toplamının 11 milyar 569 milyon 218 bin 981 Yeni Türk Lirası,

Makine ve metal sanayii alanında faaliyet gösteren 29 firmanın, iç ve dış satış (ciro) tutarları toplamının 3 milyar 570 milyon 659 bin 907 Yeni Türk Lirası, Brüt Katma Değerleri toplamının 520 milyon 554 bin 117 Yeni Türk Lirası, Öz Sermaye toplamının 1 milyar 499 milyon 206 bin 963 Yeni Türk Lirası, Net Aktifleri toplamının 2 milyar 771 milyon 882 bin 236 Yeni Türk Lirası, Vergi Öncesi Dönem Karları toplamının 220 milyon 296 bin 88 Yeni Türk Lirası, İhracatları toplamının 1 milyar 91 milyon 65 bin 813 dolar, Ücretle Çalışanlar ortalamasının 10 bin 287 kişi ve Üretimden Satışlar toplamının 3 milyar 178 milyon 160 bin 985 Yeni Türk Lirası,

Gıda tarım ve hayvancılık alanında faaliyet gösteren 38 firmanın iç ve dış satış (ciro) tutarları toplamının 3 milyar 43 milyon 835 bin 513 Yeni Türk Lirası, Brüt Katma

Değerleri toplamının 497 milyon 318 bin 153 Yeni Türk Lirası, Öz Sermaye toplamının 968 milyon 862 bin 779 Yeni Türk Lirası, Net Aktifleri toplamının 2 milyar 11 milyon 50 bin 318 Yeni Türk Lirası, Vergi Öncesi Dönem Karları toplamının 231 milyon 188 bin 73 Yeni Türk Lirası, İhracatları toplamının 181 milyon 213 bin 933 dolar, Ücretle Çalışanlar ortalamasının 14 bin 379 kişi ve Üretimden Satışlar toplamının 1 milyar 918 milyon 279 bin 487 Yeni Türk Lirası,

olduğu görülmektedir.

-Bu arada, 250 firmanın ödediği ücretler toplamı 2 milyar 385 milyon 4 bin 382 Yeni Türk Lirası, faizler toplamı 305 milyon 186 bin 138 Yeni Türk Lirası, kiralar toplamı 68 milyon 125 bin 772 Yeni Türk Lirası ve vergi öncesi karları toplamı da 1 milyar 762 milyon 915 bin 183 Yeni Türk Lirası olarak görülmektedir.

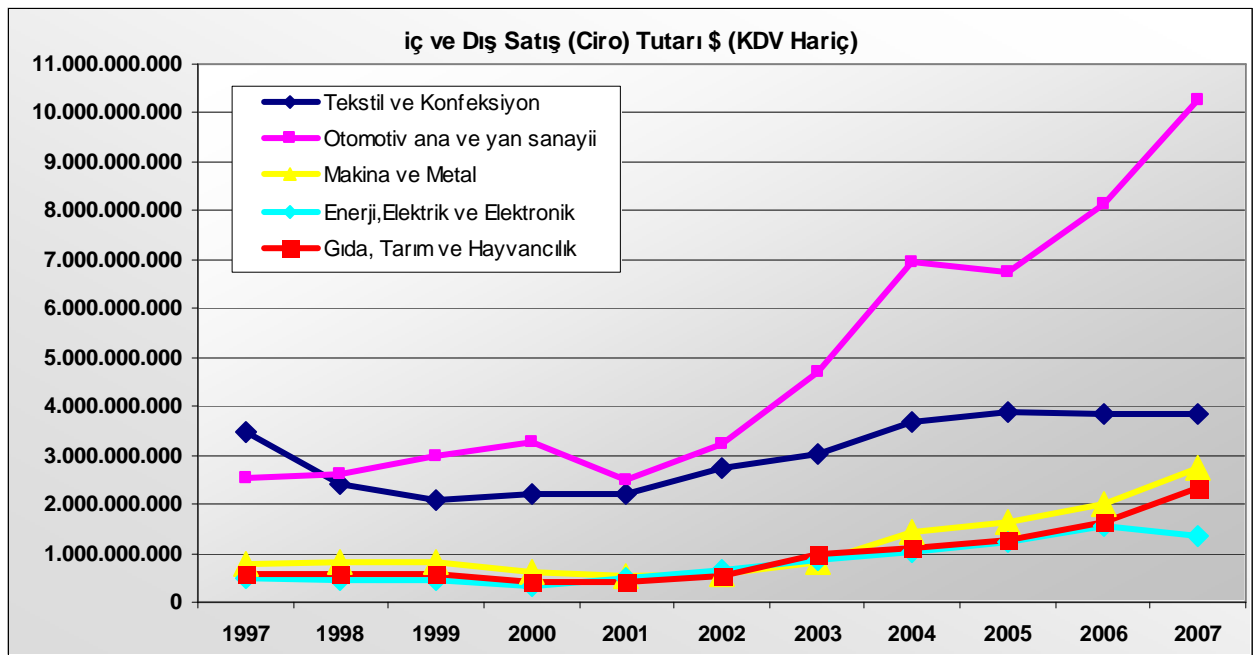
-250 firmanın vergi öncesi dönem karları incelendiğinde ise 2007 yılını 225 firmanın toplam 1 milyar 924 milyon 679 bin 740 Yeni Türk Lirası karla kapattığı görülüyor.

2007 yılı için 12 aylık ortalama dolar kuru 1,30779 YTL olarak hesaplanmıştır.

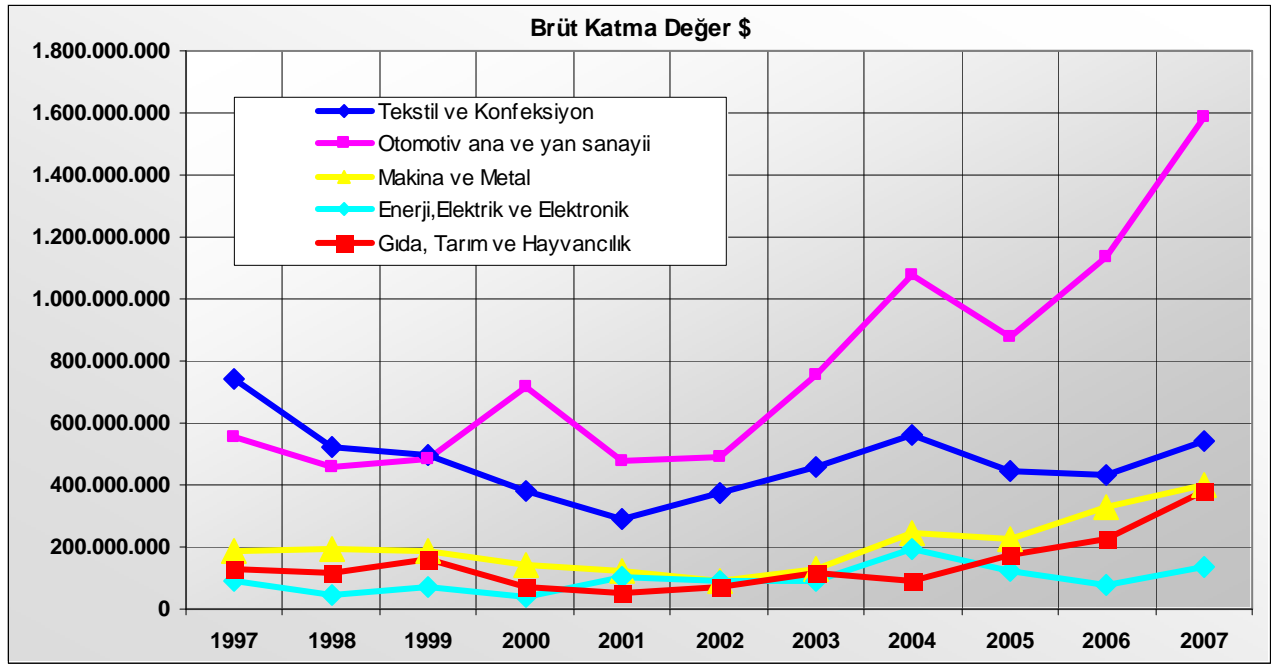
Bursa'nın 250 büyük firması arasına giren şirketlerin sektörel dağılımında 61 otomotiv ana ve yan sanayi firması yüzde 24,4'lük payla ilk sırada yer alırken, cirolarına göre ise yine otomotiv ana ve yan sanayi firmaları bu kez yüzde 44,5'lik payla ilk sırada yer alıyorlar.

Geçtiğimiz yıl Bursa'nın 250 büyük firması arasına giren şirketlerin sektörel dağılımında 72 tekstil ve konfeksiyon firması yüzde 28,8'lik payla ilk sırada yer alırken, cirolarına göre ise 59 firma ile otomotiv ana ve yan sanayi firmaları bu kez yüzde 42,8'lik payla ilk sırada yer alıyorlardı.

Tekstil ve konfeksiyon, Otomotiv ana ve yan sanayii, Makine ve metal, Enerji-elektrik ve elektronik ile gıda tarım ve hayvancılık olmak üzere seçilmiş 5 sektörün 1997-2007 yılları arasındaki **11 yıllık dönemde ciroları toplamı** dolar bazlı olarak incelendiğinde, 2001 yılına kadar azalan **tekstil ve konfeksiyon** firmalarının cirolarının 2002-2005 yılları arasında arttığı, ancak 2005 yılından itibaren yatay bir seyre (durgunluğa) geçtiğini, **otomotiv ana ve yan sanayiinde** yer alan firmaların cirolarının 2000'e kadar artmasına rağmen 2001'de 5 yıl öncesinin düzeyine gerilediği, 2002-2004 yılları arasında hızla arttığı ancak 2005 yılında bir miktar gerilemesine rağmen 2006-2007 yıllarında ise, tekstilin aksine, tekrar artışa geçtiğini görüyoruz. Buna karşılık, makine ve metal ile gıda, tarım ve hayvancılık sektörlerinde 2002 yılından beri devam eden istikrarlı artışın 2007 yılında da sürdüğünü gözlemlemekteyiz.



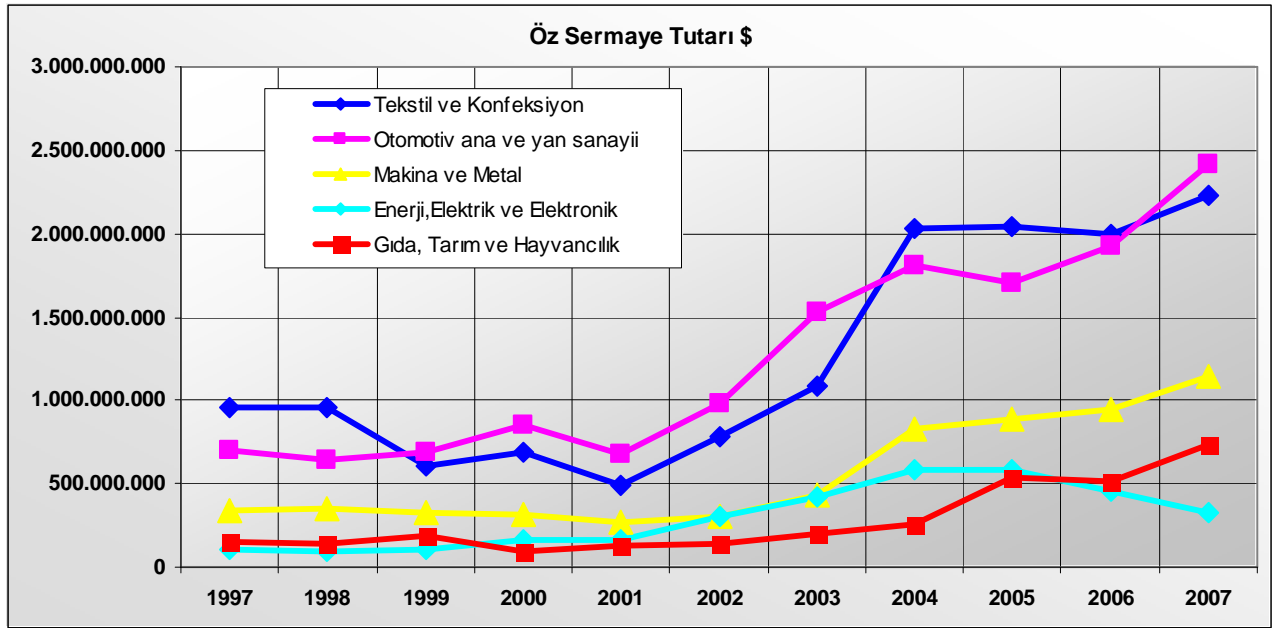
Tekstil ve konfeksiyon, Otomotiv ana ve yan sanayii, Makine ve metal, Enerji, elektrik ve elektronik ile Gıda, tarım ve hayvancılık olmak üzere seçilmiş 5 sektörün 1997-2007 yılları arasındaki **11 yıllık dönemde yarattıkları brüt katma değer** dolar bazlı olarak incelendiğinde, **tekstil sektörünün** yarattığı katma değer 1997-2001 yılları arasında hızla azaldığı, 2002-2004 yılları arasında arttığı, 2005-2006 yıllarında gerilediği, ancak 2007 yılında yeniden, diğer dört sektörde de olduğu gibi arttığı, **otomotiv ana ve yan sanayiindeki** brüt katma değer ise 2001 ve 2005 yıllarındaki gerilemeler dışında artmaya devam ettiği görülmektedir. Makine ve metal, enerji, elektrik ve elektronik ile gıda, tarım ve hayvancılık sektörlerinin de brüt katma değerleri 2007 yılında artış göstermiştir.



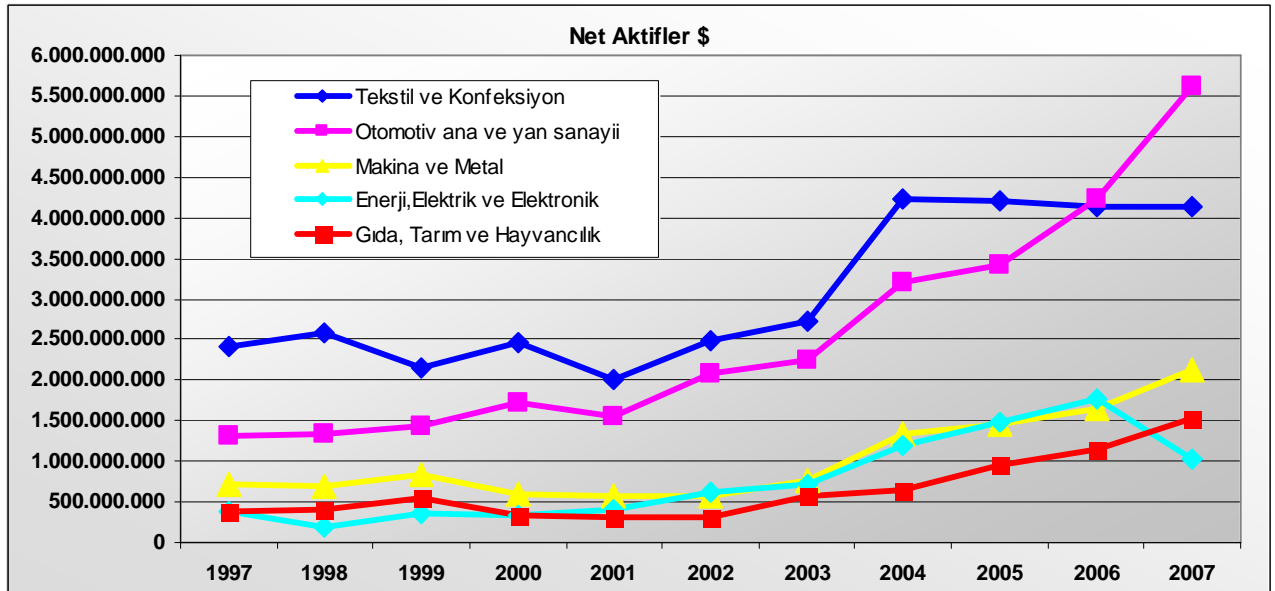
Tekstil ve konfeksiyon, otomotiv ana ve yan sanayii, makine ve metal, enerji-elektrik ve elektronik ile gıda tarım ve hayvancılık olmak üzere seçilmiş 5 sektörün 1997-2007 yılları arasındaki **11 yıllık dönemdeki öz sermaye tutarları** dolar bazlı olarak incelendiğinde, yine **tekstil** sektöründe öz sermaye tutarı 2001’de neredeyse yarı yarıya azalmış, 2002 ile 2005 yılları arasında artış olmasına rağmen (2005 yılında düşük oranlı da olsa) 2006 yılında azalmış ve 2007 yılında yerini artışa bırakmıştır.

Otomotiv ana ve yan sanayiinde ise özsermaye tutarları 2001 yılındaki gerilemenin ardından 2002’de son 6 yılın en üst düzeyine çıkararak 2003-2004 yıllarında da artışını devam ettirmiş, 2005 yılındaki gerilemenin ardından ise son iki yıldır artışını sürdürmektedir. Burada dikkat çeken bir nokta da 2004 ve 2005 yıllarında tekstil sektörünün altında seyreden otomotiv sektörünün özsermaye tutarları, 2006 yılında birbirine çok yaklaşmış ve 2007 yılında üzerine çıkmıştır.

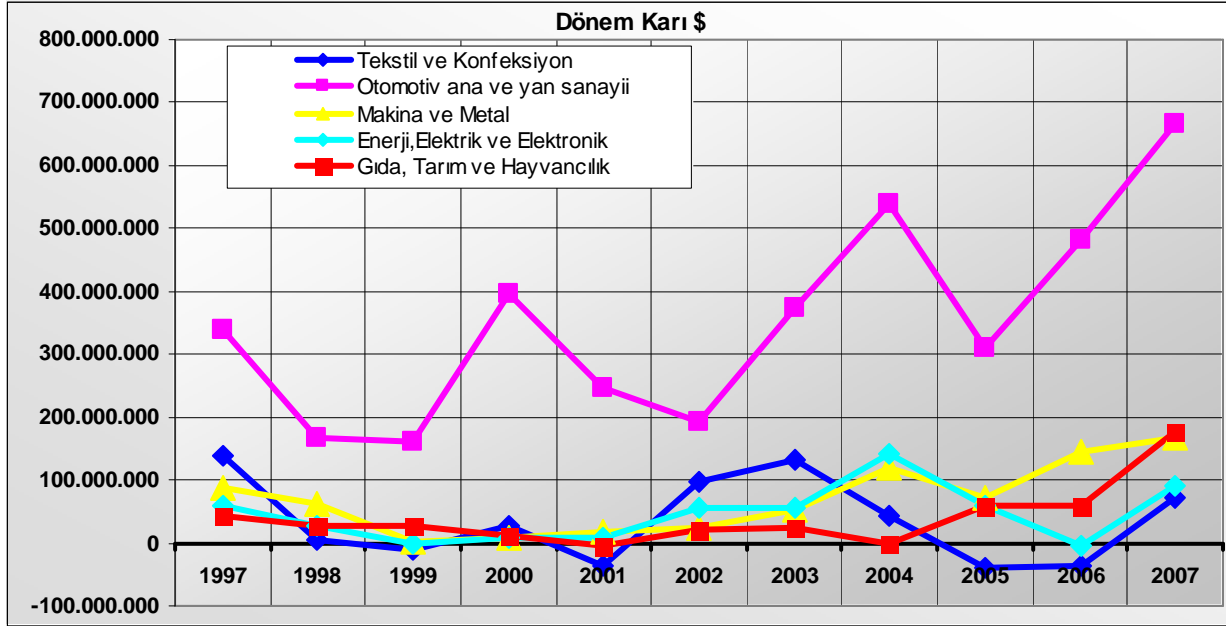
Makine metal sektöründeki özsermaye tutarlarındaki artış 2002 yılından buyana hızla devam ederken, gıda tarım ve hayvancılık sektörlerindeki 2001’den buyana devam eden özsermaye artışı 2006 yılında devam etmeyerek azalmış, 2007 yılında ise yönünü tekrar artışa çevirmiştir.



Tekstil ve konfeksiyon, Otomotiv ana ve yan sanayii, Makine ve metal, Enerji-elektrik ve elektronik ile gıda tarım ve hayvancılık olmak üzere seçilmiş 5 sektörün 1997-2007 yılları arasındaki **11 yıllık dönemdeki net aktifler toplamları** dolar bazlı olarak incelendiğinde, **tekstil ve konfeksiyon sektörünün** net aktifler toplamları 2004 yılındaki % 50'nin üzerindeki artışın ardından son üç yıldır yatay seyretmektedir. 2002 yılından buyana artan **otomotiv ana ve yan sanayii** net aktifleri 2007 yılında da artmaya devam ederek son iki yıldır tekstil sektörünün net aktiflerinin üzerine çıkmıştır. Enerji, elektrik ve elektronik sektörü hariç diğer iki sektörde de 2002 yılından buyana artış eğiliminin devam ettiğini grafikten görebiliyoruz.



Yine Tekstil ve konfeksiyon, Otomotiv ana ve yan sanayii, Makine ve metal, Enerji-elektrik ve elektronik ile Gıda tarım ve hayvancılık olmak üzere seçilmiş 5 sektörün 1997-2007 yılları arasındaki **11 yıllık dönemdeki vergi öncesi dönem karları** dolar bazlı olarak incelendiğinde ise **otomotiv ana ve yan sanayiinde** vergi öncesi dönem karının 2005 yılındaki gerilemeye karşın 2006 ve 2007 yıllarında arttığı, 2004 yılından beri azalan, 2005-2006 yıllarında eksi değere düşen tekstil ve konfeksiyon sektörü dönem karlarının 2007 yılında artı değere yükseldiği, makine ve metal sektörünün dönem karlarının 2006 yılında görülen artışın ardından 2007 yılında da arttığı, enerji, elektrik ve elektronik ile gıda, tarım ve hayvancılık sektörlerinde de 2007 yılında dönem karlarında artış olduğu görülmektedir.



Tekstil ve konfeksiyon, Otomotiv ana ve yan sanayii, Makine ve metal, Enerji-elektrik ve elektronik ile Gıda tarım ve hayvancılık olmak üzere seçilmiş 5 sektörün 1997-2007 yılları arasındaki **11 yıllık dönemdeki ihracatları** toplamları incelendiğinde, **otomotiv ana ve yan sanayii** ihracatının 2000'deki düşüşün ardından, 4 yıl arka arkaya artış gösterdiği, 2005 yılındaki azalışın ardından ise 2006-2007 yıllarında hızla arttığı, tekstil ve konfeksiyon sektörüne baktığımızda ise, 1999-2004 yılları arasında, düşük oranlı da olsa, 6 yıllık artışların ardından 2005 ve 2006 yıllarında azalma, 2007 yılında ise 2006 yılına yakın bir ihracat rakamına ulaşıldığı görülmektedir. Makine ve metal sektörünün 2003 yılından bu yana her yıl artan ihracat rakamları da dikkat çekicidir.

